

ELEIÇÕES 2022



Metodologia

TÉCNICA

Pesquisa **quantitativa**, com **abordagem pessoal** em pontos de fluxo populacional. As entrevistas foram realizadas mediante aplicação de questionário estruturado, com cerca de 25 minutos de duração. A checagem cobriu, no mínimo, 30% do material de cada entrevistador.

AMOSTRA

Foram realizadas **2.556 entrevistas** em todo o Brasil, distribuídas em **181 municípios**. A **margem de erro máxima** para o total da amostra é de **2 pontos percentuais**, para mais ou para menos, dentro do nível de confiança de 95%.

ABRANGÊNCIA

Brasil.

UNIVERSO

População brasileira com **16 anos ou mais**.

DATA DO CAMPO

O campo foi realizado entre os dias **25 e 26 de maio de 2022**.

REGISTRO

A pesquisa está registrada no TSE - BR-05166/2022



ORDEM E PROGRESSO

INTENÇÃO DE VOTO PARA PRESIDENTE 2022

Relatório

INTENÇÃO DE VOTO PARA PRESIDENTE – INSTITUTO DATAFOLHA – MAIO DE 2022

LULA (PT) LIDERA, COM 48% DAS INTENÇÕES DE VOTO; BOLSONARO (PL), EM SEGUNDO, TEM 27%

Lula sobe oito pontos na espontânea

Pesquisa Datafolha mostra que o ex-presidente Lula (PT) lidera, com ampla vantagem, os dois cenários eleitorais apresentados, e tem o presidente, Jair Bolsonaro (PL), em segundo lugar. A inclusão de nomes como Pablo Marçal (PROS), Sofia Manzano (PCB), Eymael (Democracia Cristã) e Luciano Bivar (União Brasil), e as saídas de Sergio Moro (União Brasil) e João Doria (PSDB) impedem a comparação direta dos atuais cenários com outros feitos anteriormente.

No primeiro cenário, com 13 candidatos e sem a presença de Doria, Lula tem 48% das intenções de voto e Bolsonaro, 27%. Na sequência, num patamar mais baixo de intenção de voto estão Ciro Gomes (PDT), com 7%, André Janones (Avante), com 2%, Simone Tebet (MDB), com 2%, e com 1%, cada um, Vera Lúcia (PSTU) e Pablo Marçal (PROS). Foram citados, mas não alcançaram 1% das menções os candidatos Sofia Manzano (PCB), Felipe d'Avila (Novo), Eymael (Democracia Cristã), Luciano Bivar (União Brasil), Leonardo Pércles (UP) e General Santos Cruz (Podemos). Uma parcela de 7% pretende votar em branco ou nulo e 4% não opinaram.

O atual levantamento foi realizado nos dias 25 e 26 de maio de 2022, com 2.556 entrevistas presenciais em 181 municípios, com eleitores de 16 anos ou mais de todas as regiões do país. A margem de erro da pesquisa é de 2 pontos percentuais para mais ou para menos considerando um nível de confiança de 95%. A pesquisa está registrada no TSE - BR-05166/2022.

Lula amplia sua vantagem sobre Bolsonaro – de 21 pontos percentuais – entre as mulheres (respectivamente, 49% a 23%), entre os que têm 16 a 24 anos (58% a 21%), entre os que estudaram até o nível fundamental (57% a 21%), entre os que possuem renda familiar de até 2 salários mínimos (56% a 20%), entre os moradores da região Nordeste (62% a 17%), entre os que se auto declararam como pretos (57% a 23%), entre os católicos (54% a 23%), entre os assalariados sem registro (53% a 24%), entre os desempregados (57% a 16%) e entre os que recebem Auxílio Emergencial (59% a 20%).

Por sua vez, Bolsonaro empata com o petista entre os que possuem renda familiar mensal de mais de 5 a 10 salários mínimos (37% a 37%) e entre os evangélicos (39% a 36%), e fica à frente do petista entre os que possuem renda familiar mensal de mais de 10 salários mínimos (42% a 31%) e entre os empresários (56% a 23%).

Relatório

Considerando os votos válidos, quando são excluídos os votos em branco ou nulo e os indecisos, Lula alcança 54% das menções e Bolsonaro, 30%. São seguidos por Ciro Gomes (8%), Janones (2%), Tebet (2%), Marçal (1%) e Lúcia (1%), entre outros candidatos menos citados. A Justiça Eleitoral contabiliza e divulga o resultado oficial da eleição em votos válidos.

No segundo cenário, com 14 candidatos, inclusive com o nome de Doria – até o dia do registro da pesquisa no TSE o tucano não havia anunciado a sua desistência –, as taxas de intenção de voto são próximas às observadas no primeiro cenário. Lula tem 48%, Bolsonaro, 26%, Ciro Gomes, 7%, Doria, 3%, Janones, 2%, Tebet, 2%, Lúcia, 1%, e Marçal, 1%. Foram citados, mas não alcançaram 1% das menções os candidatos Felipe d'Avila, Manzano, Eymael, Santos Cruz, Péricles e Bivar. Uma parcela de 6% pretende votar em branco ou nulo e 3% não opinaram.

Na pesquisa de intenção de voto espontânea, quando os nomes dos possíveis candidatos não são apresentados aos entrevistados, o índice de menções à Lula cresceu de 30%, em março, para 38% - esse é o maior índice da série, iniciada em maio de 2021. O presidente Bolsonaro foi citado por 22% (tinha 23% em março).

Também foram citados, espontaneamente, Ciro Gomes (2%) e Simone Tebet (1%), além de outros que ficaram abaixo de 1%. Branco ou nulo são 5% (eram 8%) e indecisos, 29% – essa é a taxa mais baixa da série e segue em queda (49%, em maio de 2021, 42%, em julho de 2021, 38%, em setembro de 2021, 36%, em dezembro de 2021, e 32%, em março de 2022).

São observadas taxas mais altas de menções espontâneas à Lula entre os menos instruídos (43%), entre os mais pobres (43%), entre os moradores da região Nordeste (49%) e entre os católicos (43%).

Já, Bolsonaro alcança índice de menções espontâneas mais altas entre os homens (27%), entre os que possuem renda familiar de mais de 5 a 10 salários mínimos (32%), entre os que possuem renda familiar mensal acima de 10 salários (44%), entre os moradores da região Centro-Oeste (35%) e entre os evangélicos (32%).

O crescimento na intenção de voto espontânea de Lula se deu principalmente nos segmentos sócio demográficos: homens (de 30% para 39%), mulheres (de 29% para 36%), 16 a 24 anos (de 31% para 43%), 60 anos ou mais (de 26% para 36%), escolaridade até ensino médio (de 26% para 36%), renda familiar mensal de até 2 salários mínimos (de 32% para 43%), moradores da região Sul (de 24% para 36%), moradores de RMs (de 28% para 38%), autodeclarados pretos (de 35% para 44%) e católicos (de 33% para 43%).

69% ESTÃO TOTALMENTE DECIDIDOS EM RELAÇÃO AO SEU VOTO

Ciro Gomes e Lula são os favoritos como segunda opção de voto

Daqueles que têm candidato, que vão anular ou votar em branco, 69% declararam estar totalmente decididos sobre sua escolha para a eleição presidencial de outubro (contra 67% em março) e 30%, ainda podem mudar de ideia. O índice de eleitores decididos é mais alto entre os eleitores de Lula (78%) e entre os de Bolsonaro (75%) do que entre os eleitores de Ciro (37%).

Da parcela que ainda pode mudar de voto, o Datafolha apresentou aos entrevistados a mesma lista de candidatos do cenário incluindo João Doria, com 14 nomes, e perguntou qual candidato teria mais chances de ser a segunda opção de voto. Nesta situação, Ciro Gomes e Lula são os favoritos como a segunda opção dos eleitores, com respectivamente, 20% e 17% das menções. O presidente Bolsonaro aparece na sequência, com 12%, Doria, tem 9%, e num patamar mais baixo estão Vera Lúcia (4%), André Janones (3%) e Simone Tebet (2%). Uma fração de 14% votaria em branco ou em nulo e 10% não opinaram.

Entre os eleitores de Lula que ainda podem mudar de voto, Ciro Gomes seria a segunda opção de 31%. Já, entre os eleitores do pedetista que ainda podem mudar de voto, a preferência, 37% optariam Lula. E entre os eleitores de Bolsonaro, que ainda podem mudar de voto, a preferência fica dividida entre Ciro Gomes (21%), Lula (20%) e voto em branco ou nulo (20%).

Entre os que têm candidatos, 57% pretendem votar no escolhido porque avaliam que é o candidato ideal e 42%, porque não há opção melhor. A avaliação que o candidato escolhido é o ideal é mais alta entre os eleitores de Lula (66%) e entre os eleitores de Bolsonaro (59%). Entre os eleitores de Ciro esse índice é de 25%.

A principal razão dos indecisos para ainda não ter decidido o voto é porque avaliam que ainda é cedo e, todavia, estão se informando, com 86% das menções. Já, 10% estão indecisos porque avaliam que nenhum dos candidatos está preparado para ser presidente e 4% não opinaram. A indecisão justificada porque há mais de um candidato preparado para ser presidente não foi citada.

As razões do voto nulo ou em branco dividem-se, principalmente, entre avaliar que nenhum dos candidatos atuais é suficientemente preparado para ser presidente (45%) e desinteresse pelas eleições e política (36%). Menos citado, aparece o voto de protesto (17%) e 2% não opinaram porque pretendem votar nulo ou em branco nas eleições de outubro.

BOLSONARO É O CANDIDATO MAIS REJEITADO, 54% NÃO VOTARIAM DE JEITO NENHUM NO PRESIDENTE

Simone Tebet é conhecida por um terço dos brasileiros

Uma parcela de 54% dos brasileiros adultos não votaria de jeito nenhum em Jair Bolsonaro para presidente no 1º turno da eleição deste ano, índice que faz dele o mais rejeitado entre os candidatos apresentados no levantamento atual. Seu principal adversário na disputa pela Presidência até aqui, Lula, tem rejeição de 33%, e na sequência aparecem Doria (23%), Ciro (19%), General Santos Cruz (11%), Eymael (10%), Vera Lucia (10%), Luciano Bivar (10%), Simone Tebet (9%), André Janones (9%), Pablo Marçal (9%), Felipe d'Ávila (9%), Sofia Manzano (8%) e Leonardo Péricles (8%). Há 2% que rejeita todos os nomes apresentados, 1% não rejeita nenhum, e 3% não opinaram.

A inclusão de nomes como Pablo Marçal (PROS), Sofia Manzano (PCB), Eymael (Democracia Cristã) e Luciano Bivar (União Brasil), e as saídas de Sergio Moro (União Brasil) e João Doria (PSDB) impedem a comparação direta das atuais taxas de rejeição com as de levantamentos anteriores.

A rejeição à Bolsonaro é mais alta entre as mulheres (57%) do que entre os homens (51%), entre os que têm 16 a 24 anos (63%), entre os que possuem renda familiar mensal de até 2 salários mínimos (59%), entre os moradores da região Nordeste (65%), entre os que se auto declararam como pretos (60%) e entre os católicos (58%). Entre aqueles que votaram em Bolsonaro no 2º turno de 2018, 23% dizem rejeitar seu nome para a disputa presidencial de 2022, e 61% não votariam de jeito nenhum em Lula.

Por sua vez, Lula têm índices de rejeição acima da média entre os homens (37%), entre os que estudaram até o ensino superior (41%), entre os que possuem renda familiar mensal de mais de 2 a 5 salários mínimos (41%), entre os que possuem renda familiar mensal de mais de 5 a 10 salários mínimos (49%), entre os que possuem renda familiar mensal de mais de 10 salários mínimos (56%).

Os nomes com índices mais altos de intenção de voto e rejeição são também os mais conhecidos pela população. O ex-presidente Lula, que lidera as intenções de voto, é conhecido por 99% (mesmo índice de março), sendo que 70% dizem conhecê-lo muito bem (era 69%). Já, Bolsonaro é conhecido por 98% (mesmo índice anterior) e 59% o conhecem muito bem (era 57%).

Outros candidatos conhecidos pela a maioria dos brasileiros adultos são Ciro Gomes, conhecido por 91% (era 89%), desses, 30% o conhecem muito bem, 28% um pouco e 33% só de ouvir falar, e João Doria, conhecido por 81% (era 80%), desses, 25% o conhecem muito bem, 25% um pouco e 31% só de ouvir falar.

Na sequência, os menos conhecidos pelos eleitores: Eymael, com 41%, André Janones, com 31%, Vera Lucia, com 30%, Simone Tebet, com 30% , Felipe D'Ávila, com 29%, Luciano Bivar, com 26%, Santos Cruz, com 24%, Pablo Marçal, com 18%, Leonardo Péricles, com 15% e Sofia Manzano, com 14%.

NO 2º TURNO, LULA MANTÊM A LIDERANÇA

Lula e Ciro Gomes ampliam vantagem sobre Bolsonaro

Nos três cenários de 2º turno realizados pelo Datafolha, Bolsonaro se mantém estável, mas seus adversários oscilaram ou cresceram em comparação a pesquisa de março e ampliaram a vantagem sobre o presidente.

No cenário entre Lula e Bolsonaro, o ex-presidente tem 58% das intenções de voto (tinha 55%), o presidente tem 33% (tinha 34%), brancos ou nulos são 8% (era 10%) e 1% não opinou (mesmo índice anterior). Entre os eleitores de Ciro Gomes no 1º turno, 58% manifestam intenção de voto em Lula, 18% em Bolsonaro, 23% em branco ou nulo e 2% estão indecisos.

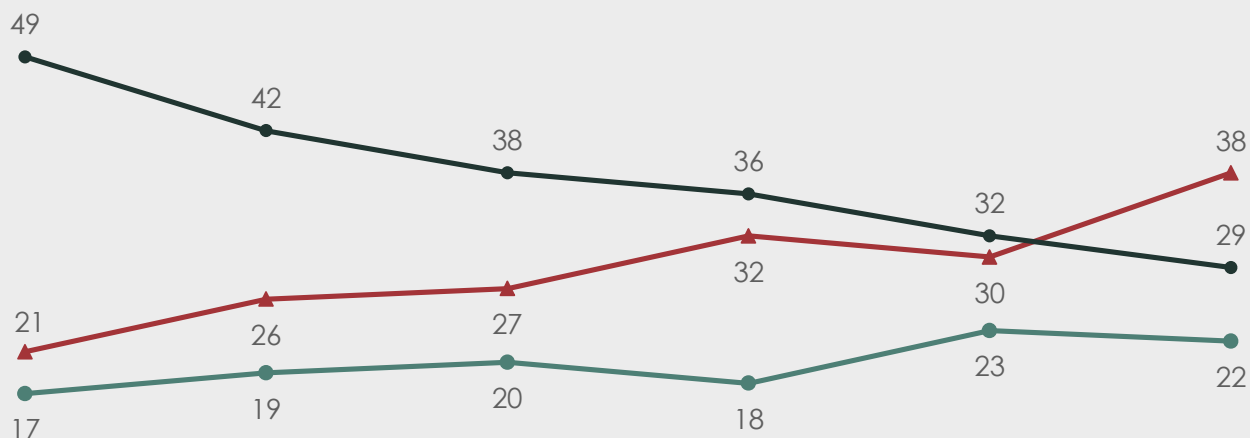
No cenário entre Lula e Ciro Gomes, o petista tem 55% das intenções de voto (tinha 54%), o pedetista, 29% (tinha 28%), brancos ou nulos são 15% (era 17%) e indeciso é 1% (mesmo índice anterior).

Por fim, no último cenário, entre Ciro Gomes e Bolsonaro, o ex-ministro tem 52% (tinha 46%), o presidente, 36% (tinha 37%), brancos ou nulos são 10% (era 16%) e indeciso é 1% (mesmo índice anterior).

Intenção de voto para presidente 2022 - espontânea

Resposta espontânea e única, em %

Em outubro haverá eleição pra presidente. Em quem você pretende votar para presidente em outubro?



	11 e 12/05/21	07 e 08/07/21	13 a 15/09/21	13 a 16/12/21	22 e 23/3/22	25 e 26/5/22
▲ Lula (PT)	21	26	27	32	30	38
● Jair Bolsonaro (PL)	17	19	20	18	23	22
Ciro Gomes (PDT)	1	2	2	2	2	2
Simone Tebet (MDB)						1
Outros	2	2	3	4	5	3
Em branco/nulo/nenhum	8	7	10	7	8	5
● Não sabe	49	42	38	36	32	29

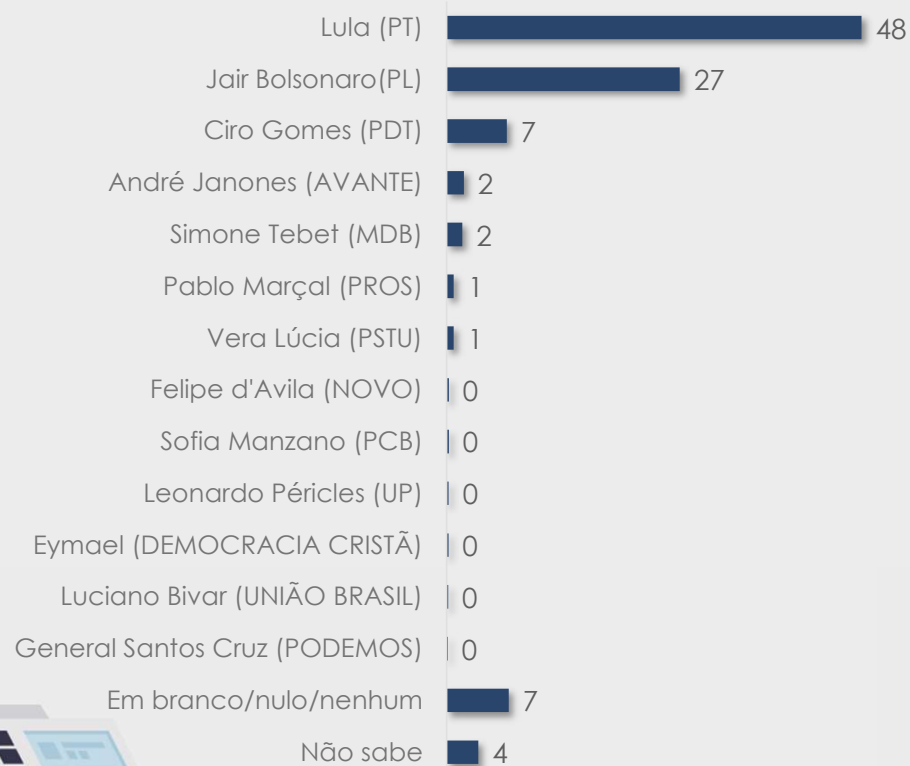
Fonte: Em outubro haverá eleição pra presidente. Em quem você pretende votar para presidente em outubro?
Base: Total da amostra

Intenção de voto para presidente 2022 - estimulada

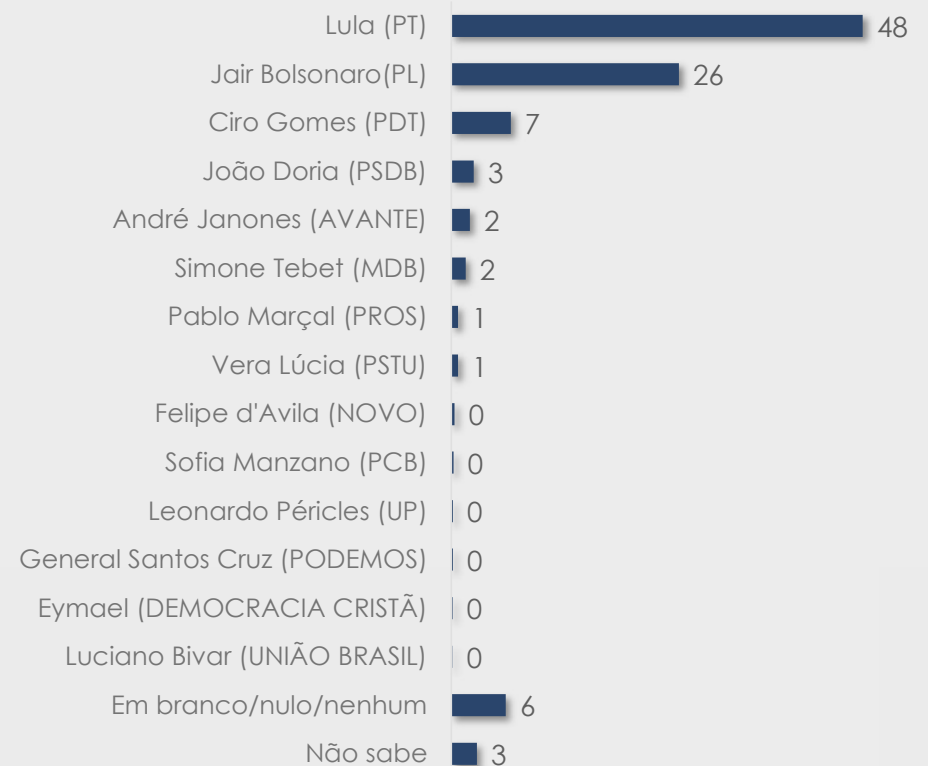
Resposta estimulada e única, em %

Alguns nomes já estão sendo cogitados como candidatos a presidente esse ano. Se a eleição para presidente fosse hoje e os candidatos fossem estes, em quem você votaria ?

SITUAÇÃO A (Sem Doria)



SITUAÇÃO B (Com Doria)



Fonte: Alguns nomes já estão sendo cogitados como candidatos a presidente esse ano. Se a eleição para presidente fosse hoje e os candidatos fossem estes (MOSTRE CARTÃO), em quem você votaria ?

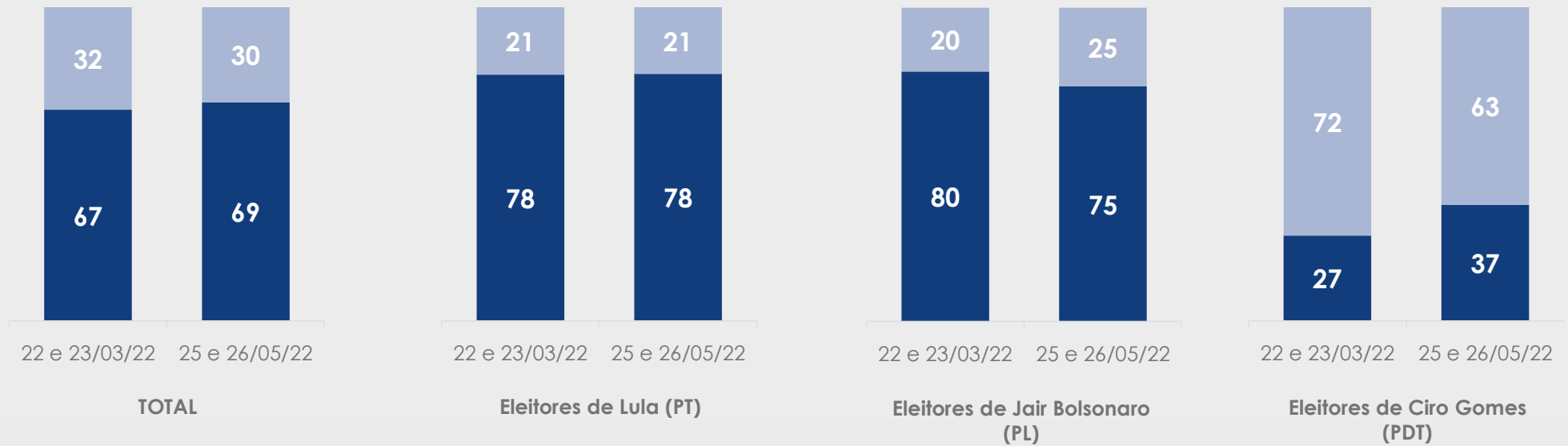
Base: Total da amostra

OBS: o cartão circular apresentado aos entrevistados não informa o partido dos candidatos

Decisão de voto

Resposta estimulada e única, em %

Em relação ao seu voto para presidente, você diria que:



■ Está totalmente decidido a votar ■ Voto ainda pode mudar

Fonte: Em relação ao seu voto para presidente, você diria que: 1. está totalmente decidido a votar em (CITE RESPOSTA DA ESTIMULADA CARTÃO 1) ou 2. seu voto ainda pode mudar?

Base: Entrevistados que pretendem votar em algum candidato – situação com Dória

Segunda opção de voto

Resposta estimulada e única, em %

Se você não votar em _____, qual candidato teria mais chance de receber seu voto?

	Total	Eleitores de Lula	Eleitores de Bolsonaro	Eleitores de Ciro Gomes	Eleitores de João Doria	Eleitores de Simone Tebet
Ciro Gomes (PDT)	20	31	21		27	37
Lula (PT)	17	-	20	37	29	20
Jair Bolsonaro(PL)	12	16	-	10	12	18
João Doria (PSDB)	9	10	12	14	-	8
Vera Lúcia (PSTU)	4	7	1	3	2	
André Janones (AVANTE)	3	3	5	1		
Simone Tebet (MDB)	3	4		2	5	-
General Santos Cruz (PODEMOS)	2	0	7	2		
Eymael (DEMOCRACIA CRISTÃ)	1	2	1	1		
Sofia Manzano (PCB)	1	0	1	3		
Felipe d'Avila (NOVO)	1	1	2	1		3
Pablo Marçal (PROS)	1	1	1	1		
Luciano Bivar (UNIÃO BRASIL)	1	1				3
Leonardo Péricles (UP)	0	1		1		
Em branco/nulo/nenhum	14	12	20	20	18	8
Não sabe	10	11	10	3	7	3

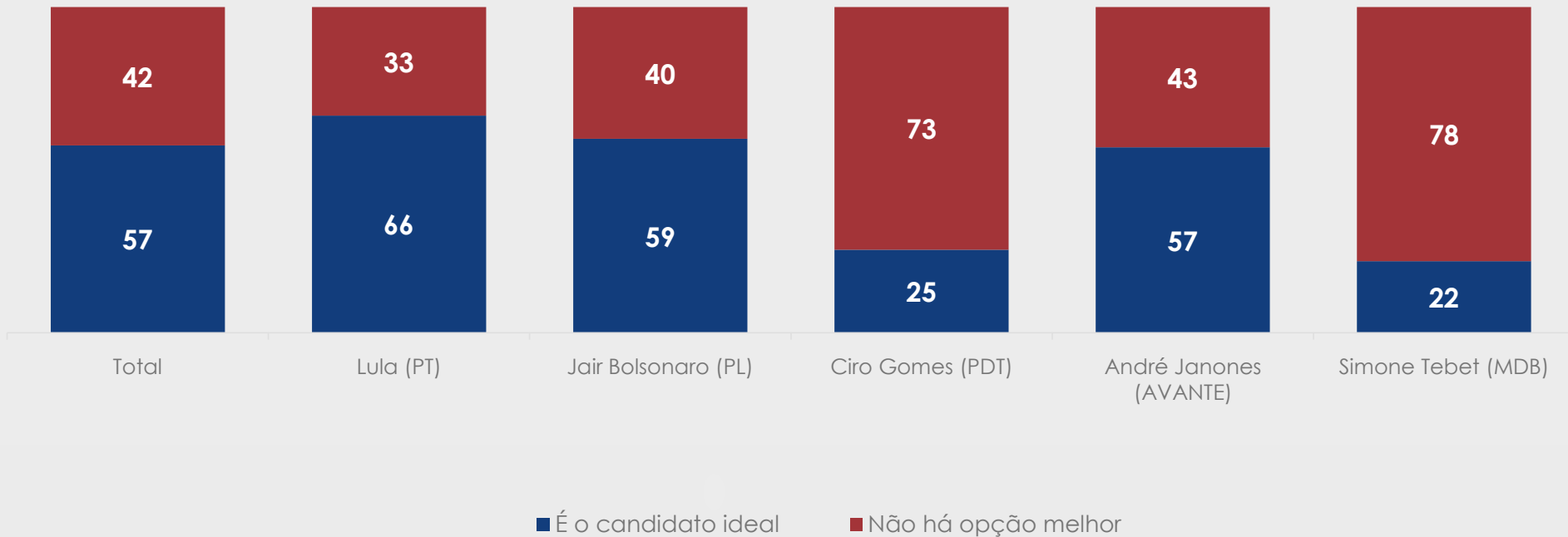
Fonte: (SE O VOTO AINDA PODE MUDAR) Se você não votar em (CITE RESPOSTA DA ESTIMULADA CARTÃO 1) qual destes candidatos (MOSTRE CARTÃO 1) teria mais chance de receber seu voto?

Base: Entrevistados que votam em algum candidato ou em branco/nulo e disseram que o voto ainda pode mudar

Por que vota em _____

Resposta estimulada e única, em %

Você vota em _____, porque é o candidato ideal para você ou ele não chega a ser o candidato ideal, mas não há opção melhor?

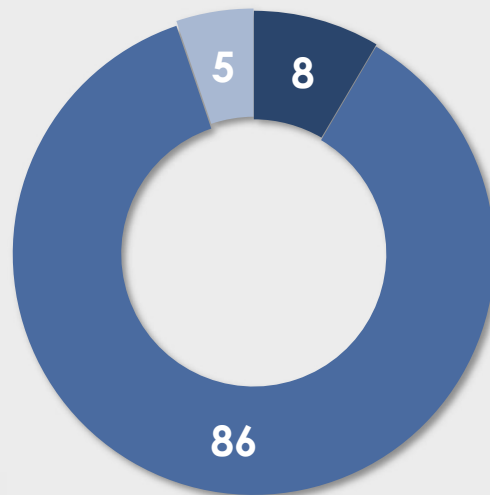


Fonte: P.1 Você vota em (CITE CANDIDATO DA ESTIMULADA CARTÃO 1) porque é o candidato ideal para você ou ele não chega a ser o candidato ideal mas não há opção melhor?
Base: Entrevistados que pretendem votar em algum candidato

Por que está indeciso

Resposta estimulada e única, em %

Você diria que está indeciso ...



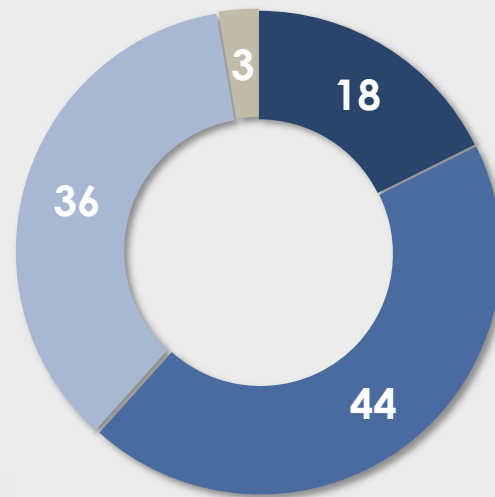
- Porque nenhum dos candidatos está preparado para ser presidente e por isso você ainda não sabe como votar
- Porque você está se informando sobre os candidatos e acha que ainda é cedo para decidir?
- Não Sabe

Fonte: P.2 (SE ESTIMULADA CARTÃO 1 = NÃO SABEI) Você diria que está indeciso (LEIA ATÉ A INTERROGAÇÃO)
Base: Entrevistados que estão indecisos

Por que vota em branco ou nulo

Resposta estimulada e única, em %

Você diria que vai votar em branco ou anular o voto ...



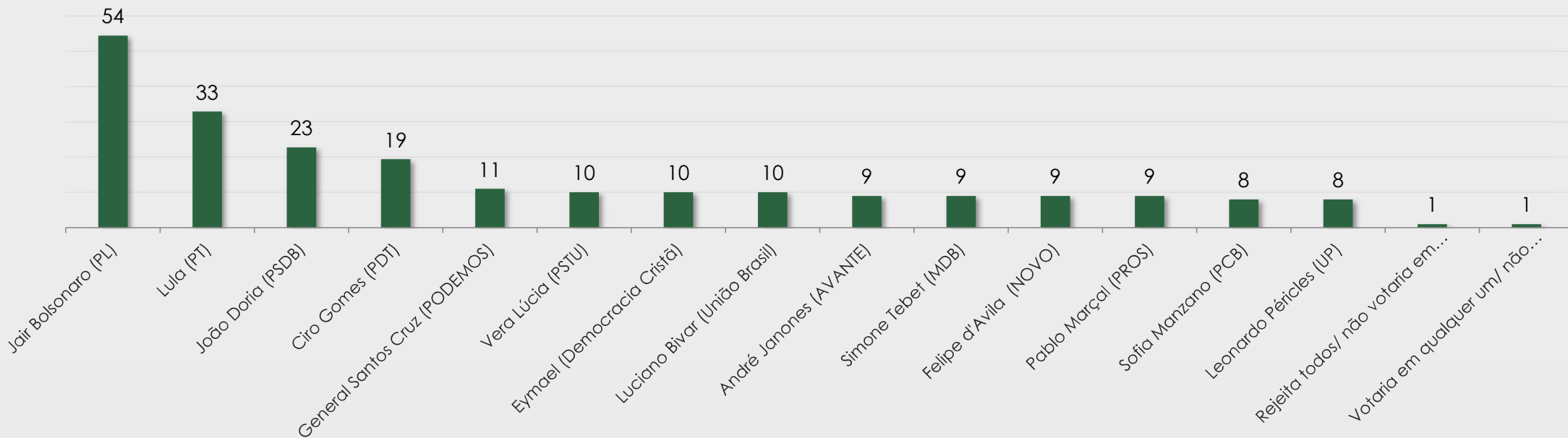
- Como uma forma de protesto
- Porque você acha que nenhum dos atuais candidatos é suficientemente preparado para ser presidente
- Porque você não se interessa por política e eleições?
- Não sabe

Fonte: P.3 (SE ESTIMULADA CARTÃO 1 = EM BRANCO/NULO/NENHUM) Você diria que vai votar em branco ou anular o voto (LEIA ATÉ A INTERROGAÇÃO)
Base: Entrevistados que pretendem votar em branco ou anular o voto

Rejeição

Resposta estimulada e múltipla, em %

Em quais desses possíveis candidatos você não votaria de jeito nenhum no primeiro turno da eleição para presidente da República em 2022? E qual mais?



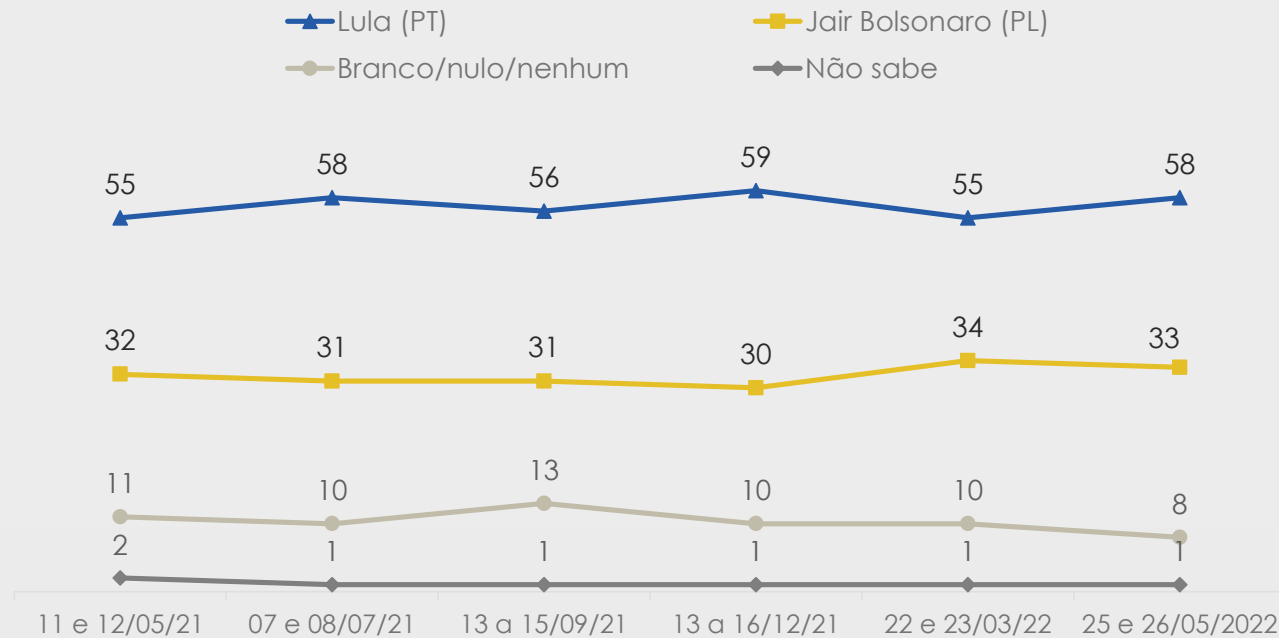
Fonte: Em quais desses possíveis candidatos (MOSTRE CARTÃO 1) você não votaria de jeito nenhum no primeiro turno da eleição para presidente da República em 2022? E qual mais?
Base: Total da amostra

Intenção de voto presidente 2022 - 2º turno

Resposta estimulada e única, em %

Se o segundo turno da eleição para presidente fosse hoje e a disputa ficasse apenas entre _____ em quem você votaria ?

Lula x Jair Bolsonaro



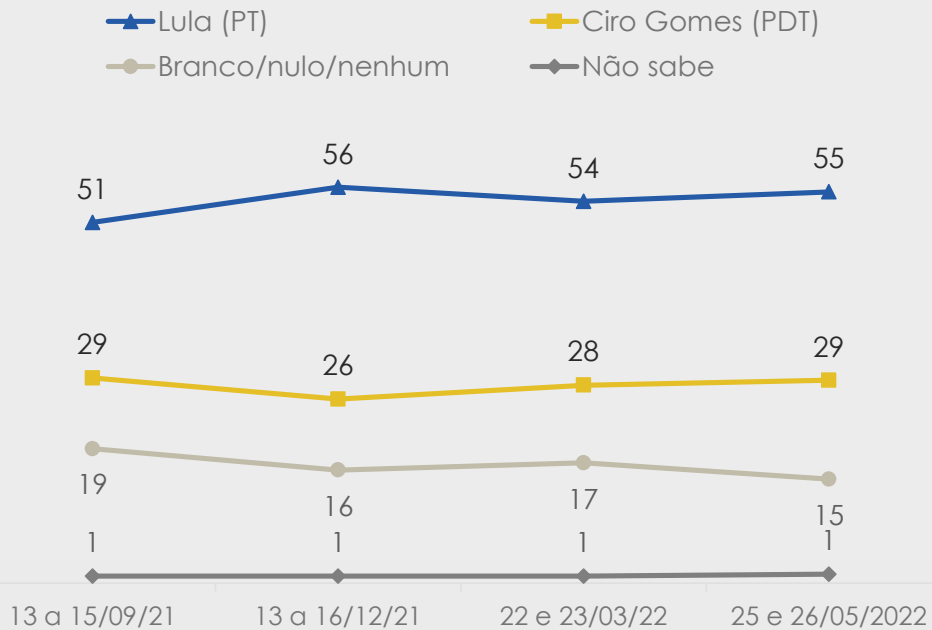
Fonte: Se o segundo turno da eleição para presidente fosse hoje e a disputa ficasse apenas entre (CITE CADA SITUAÇÃO) em quem você votaria ?
Base: Total da amostra

Intenção de voto presidente 2022 - 2º turno

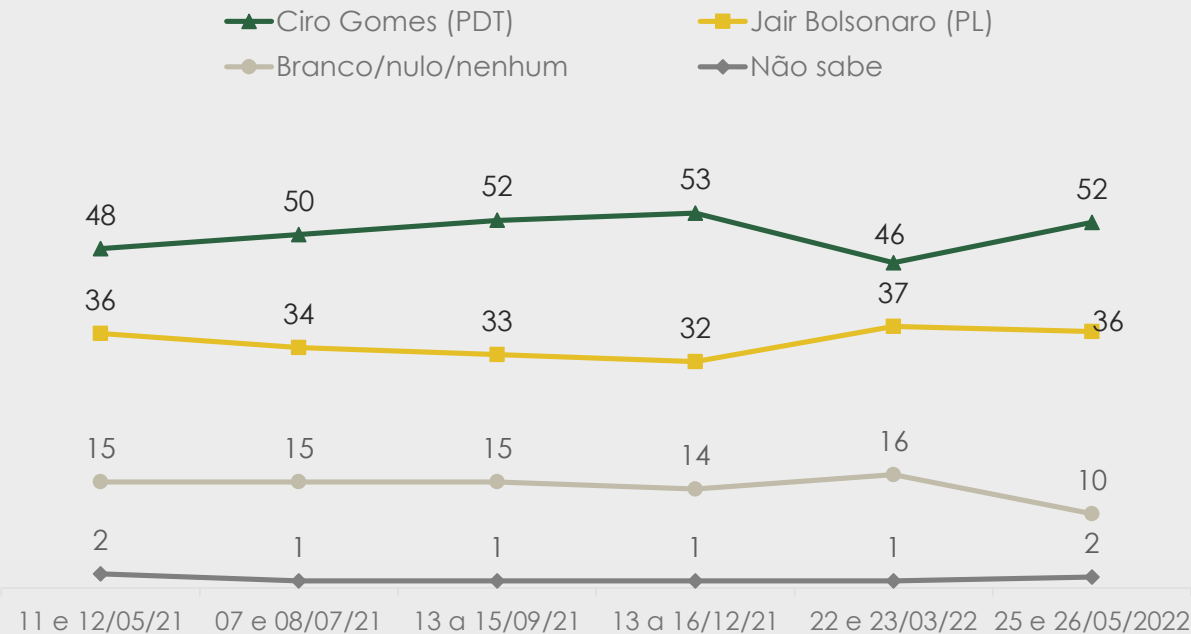
Resposta estimulada e única, em %

Se o segundo turno da eleição para presidente fosse hoje e a disputa ficasse apenas entre _____ em quem você votaria ?

Lula x Ciro Gomes



Jair Bolsonaro x Ciro Gomes



Fonte: Se o segundo turno da eleição para presidente fosse hoje e a disputa ficasse apenas entre (CITE CADA SITUAÇÃO) em quem você votaria ?
Base: Total da amostra

Conhecimento dos candidatos

Resposta estimulada e única, em %

Vou citar os nomes dos candidatos a presidente e gostaria que você me dissesse de cada um deles, se conhece muito bem, um pouco, só de ouvir falar, ou não conhece o nome:




Lula



Jair Bolsonaro



Ciro Gomes



■ Conhece muito bem ■ Conhece um pouco ■ Conhece só de ouvir falar ■ Não conhece

Fonte: Vou citar os nomes dos candidatos a presidente e gostaria que você me dissesse de cada um deles, se conhece ou não conhece, mesmo que só de ouvir falar. Você conhece muito bem, conhece um pouco ou conhece só de ouvir falar o nome (CITE CADA CANDIDATO)?

Base: Total da amostra

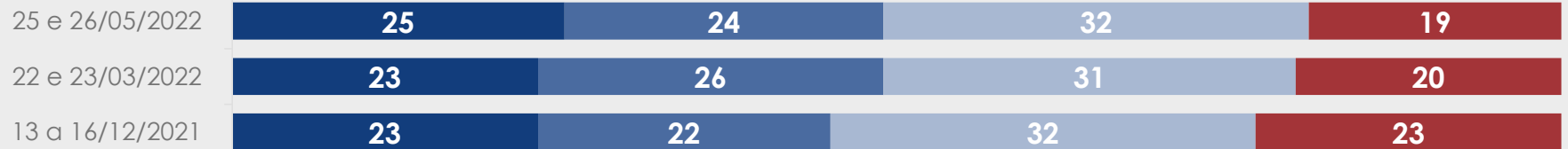
Conhecimento dos candidatos

Resposta estimulada e única, em %

Vou citar os nomes dos candidatos a presidente e gostaria que você me dissesse de cada um deles, se conhece muito bem, um pouco, só de ouvir falar, ou não conhece o nome:



João Dória



André Janones



Vera Lúcia



■ Conhece muito bem ■ Conhece um pouco ■ Conhece só de ouvir falar ■ Não conhece

Fonte: Vou citar os nomes dos candidatos a presidente e gostaria que você me dissesse de cada um deles, se conhece ou não conhece, mesmo que só de ouvir falar. Você conhece muito bem, conhece um pouco ou conhece só de ouvir falar o nome (CITE CADA CANDIDATO)?

Base: Total da amostra

Conhecimento dos candidatos

Resposta estimulada e única, em %

Vou citar os nomes dos candidatos a presidente e gostaria que você me dissesse de cada um deles, se conhece muito bem, um pouco, só de ouvir falar, ou não conhece o nome:



Felipe d'Avila



Simone Tebet



Leonardo Péricles



■ Conhece muito bem ■ Conhece um pouco ■ Conhece só de ouvir falar ■ Não conhece

Fonte: Vou citar os nomes dos candidatos a presidente e gostaria que você me dissesse de cada um deles, se conhece ou não conhece, mesmo que só de ouvir falar. Você conhece muito bem, conhece um pouco ou conhece só de ouvir falar o nome (CITE CADA CANDIDATO)?

Base: Total da amostra

Conhecimento dos candidatos

Resposta estimulada e única, em %

Vou citar os nomes dos candidatos a presidente e gostaria que você me dissesse de cada um deles, se conhece muito bem, um pouco, só de ouvir falar, ou não conhece o nome:



Eymael

25 e 26/05/2022



Luciano Bivar

25 e 26/05/2022



General Santos Cruz

25 e 26/05/2022



■ Conhece muito bem ■ Conhece um pouco ■ Conhece só de ouvir falar ■ Não conhece

Fonte: Vou citar os nomes dos candidatos a presidente e gostaria que você me dissesse de cada um deles, se conhece ou não conhece, mesmo que só de ouvir falar. Você conhece muito bem, conhece um pouco ou conhece só de ouvir falar o nome (CITE CADA CANDIDATO)?

Base: Total da amostra

Conhecimento dos candidatos

Resposta estimulada e única, em %

Vou citar os nomes dos candidatos a presidente e gostaria que você me dissesse de cada um deles, se conhece muito bem, um pouco, só de ouvir falar, ou não conhece o nome:



Sofia Manzano

25 e 26/05/2022



Pablo Marçal

25 e 26/05/2022



■ Conhece muito bem ■ Conhece um pouco ■ Conhece só de ouvir falar ■ Não conhece

Fonte: Vou citar os nomes dos candidatos a presidente e gostaria que você me dissesse de cada um deles, se conhece ou não conhece, mesmo que só de ouvir falar. Você conhece muito bem, conhece um pouco ou conhece só de ouvir falar o nome (CITE CADA CANDIDATO)?

Base: Total da amostra

PERFIL DA AMOSTRA
(Resposta em %)

		TOTAL	SEXO		IDADE					ESCOLARIDADE			RENDA FAMILIAR MENSAL			
		%	Mascu- lino	Femi- nino	16 a 24 anos	25 a 34 anos	35 a 44 anos	45 a 59 anos	60 anos ou mais	Funda- mental	Médio	Supe- rior	Até 2 S.M.	Mais de 2 a 5 S.M.	Mais de 5 a 10 S.M.	Mais de 10 S.M.
SEXO	Masculino	47	100		48	48	48	47	45	46	47	48	40	55	64	59
	Feminino	53		100	52	52	52	53	55	54	53	52	60	45	36	41
IDADE	16 a 24 anos	14	14	14	100					4	22	11	13	15	14	11
	25 a 34 anos	20	21	20		100				8	24	29	20	23	20	14
	35 a 44 anos	21	21	21			100			17	22	25	20	21	25	23
	45 a 59 anos	25	25	25				100		35	21	20	26	22	24	25
	60 anos ou mais	20	19	21					100	36	12	15	20	19	17	27
Média		43	43	44	20	30	39	52	67	53	38	41	44	42	43	47
ESCOLARIDADE	Fundamental	31	30	31	9	13	25	43	55	100			43	18	6	4
	Médio	47	47	47	74	55	48	39	28		100		48	48	39	24
	Superior	23	23	22	18	32	27	18	17			100	9	33	55	71
RENDA FAMILIAR MENSAL	Até 2 S.M.	52	45	59	50	52	51	55	53	73	54	20	100			
	De 2 a 3 S.M.	17	19	16	19	17	17	15	19	13	19	21		54		
	De 3 a 5 S.M.	15	19	12	16	19	15	14	11	6	15	27		46		
	De 5 a 10 S.M.	8	11	6	8	8	10	8	7	2	7	20			100	
	De 10 a 20 S.M.	2	2	2	2	2	2	2	3	0	1	7				72
	De 20 a 50 S.M.	1	1	0	0	1	1	1	1	0	0	2				23
	Mais de 50 S.M.	0	0		1		0		0	0	0					5
	Recusa	1	1	1	1	1	1	1	1	1	0	2				
	Não sabe	3	2	4	5	2	2	4	5	5	3	0				
OCUPAÇÃO PRINCIPAL	PEA	72	81	63	75	86	88	78	30	58	75	83	66	78	83	79
	Assalariado registrado	22	24	20	26	32	30	19	4	12	26	26	18	30	27	12
	Assalariado sem registro	6	6	7	12	8	6	6	1	5	7	6	7	6	4	2
	Funcionario público	6	7	6	2	6	10	9	3	2	4	19	3	9	14	10
	Autônomo regular	11	15	7	7	11	13	15	7	9	12	10	9	14	15	15
	Profissional liberal	1	2	0		1	1	1	1			4		1	4	11
	Empresário	3	5	2	1	4	5	3	2	2	2	8	1	4	13	20
	Free-lance/ bico	12	14	10	12	12	12	13	8	15	13	5	15	8	6	4
	Estagiário/ aprendiz	1	1	1	5	1					1	2	1	1	0	1
	Outros	1	1	1		2	2	2	1	3	1		2	1		1
	Desempregado (Procura emprego)	8	7	9	10	10	9	10	3	9	10	3	12	5		2
	NÃO PEA	28	19	37	25	14	12	22	70	42	25	17	34	22	17	21
	Dona de casa	7	0	13	2	7	7	9	7	11	7	2	10	3	1	
	Aposentado	14	13	14		1	1	7	57	25	8	10	14	12	13	17
	Estudante	4	4	4	22	4		0	0	1	6	4	4	4	2	4
	Vive de rendas	0		1			0	0	1	1	0		0	0		
	Outros	1	1	2		0	1	3	2	3	1	1	2	1	1	
	Desempregado (Não procura emprego)	2	2	2	1	2	3	2	2	2	3	1	3	1	0	
COR	Parda	43	43	42	45	49	47	42	31	40	47	37	46	42	33	30
	Branca	32	31	33	30	27	30	32	40	27	29	46	25	36	49	59
	Preta	17	17	17	18	19	17	15	15	18	17	15	18	17	13	6
	Amarela	2	2	3	4	2	2	3	2	3	3	1	3	2	2	3
	Indígena	2	3	2	2	2	2	2	2	4	2	1	3	1	1	1
	Outras	4	4	4	0	1	2	5	10	9	2	1	5	2	2	1
	Total em %	100	100	100	100	100	100	100	100	100	100	100	100	100	100	100
	Base ponderada	2556	1205	1351	353	519	531	634	519	789	1192	576	1339	826	212	77
	Total Nos. absolutos	2556	1203	1353	389	512	529	630	496	767	1208	581	1324	837	217	78

Projeto: PO4080 - AVALIAÇÃO DO PRESIDENTE JAIR BOLSONARO

Base: Total da amostra

Data do campo: 25 e 26/05/2022

PERFIL DA AMOSTRA
(Resposta em %)

		TOTAL	REGIÃO					NATUREZA DO MUNICÍPIO		COR			RELIGIÃO		
		%	Sudeste	Sul	Nordeste	Centro Oeste	Norte	Região Metropolitana	Interior	Parda	Branca	Preta	Católica	Evangélica	Espírita Kardecista
SEXO	Masculino	47	47	48	47	47	49	46	48	48	46	47	50	39	43
	Feminino	53	53	52	53	53	51	54	52	52	54	53	50	61	57
IDADE	16 a 24 anos	14	13	12	15	14	18	13	14	15	13	15	10	15	
	25 a 34 anos	20	19	20	21	21	23	21	20	23	17	23	17	21	14
	35 a 44 anos	21	20	20	21	22	22	20	21	23	19	22	20	22	18
	45 a 59 anos	25	25	26	24	25	22	25	24	24	25	23	27	27	36
	60 anos ou mais	20	22	23	18	18	15	20	20	15	25	18	26	15	33
Média		43	44	45	42	43	40	43	43	41	45	42	47	42	52
ESCOLARIDADE	Fundamental	31	26	42	33	31	25	25	35	29	26	33	37	31	14
	Médio	47	47	35	51	44	53	48	46	52	42	47	42	51	40
	Superior	23	26	23	16	25	21	28	19	19	32	20	21	18	46
RENDA FAMILIAR MENSAL	Até 2 S.M.	52	45	46	69	51	52	48	55	57	41	56	55	53	26
	De 2 a 3 S.M.	17	20	21	12	15	19	18	17	17	18	19	16	19	22
	De 3 a 5 S.M.	15	17	20	9	16	14	16	14	14	18	14	14	13	20
	De 5 a 10 S.M.	8	11	7	4	13	7	10	7	6	13	6	7	8	21
	De 10 a 20 S.M.	2	4	3	1	1	1	3	1	1	4	0	2	1	8
	De 20 a 50 S.M.	1	1	1	0	1	1	1	1	0	1	0	1	1	1
	Mais de 50 S.M.	0		1	0	0	0	0	0	0	0	0	0	0	0
	Recusa	1	1	0	1	0	1	1	1	1	1	1	1	0	1
Não sabe	3	2	3	5	2	6	3	4	3	3	3	3	4	1	
OCUPAÇÃO PRINCIPAL	PEA	72	72	69	69	76	75	73	70	74	68	76	67	74	72
	Assalariado registrado	22	27	22	13	28	17	25	20	23	20	27	20	24	18
	Assalariado sem registro	6	5	5	9	7	6	5	7	7	5	7	6	7	1
	Funcionario público	6	6	4	7	8	10	6	7	7	7	5	8	4	15
	Autônomo regular	11	10	11	9	15	17	11	11	12	11	9	11	11	10
	Profissional liberal	1	1	3	0	1	0	1	1	1	2	1	1	0	3
	Empresário	3	3	5	2	5	2	3	3	2	5	1	3	3	7
	Free-lance/ bico	12	9	11	16	9	12	11	12	12	9	12	10	12	10
	Estagiário/ aprendiz	1	1	1	1	0	0	1	1	1	1	1	1	1	1
	Outros	1	1	1	3	1	1	0	2	1	1	2	2	1	
	Desempregado (Procura emprego)	8	8	7	10	3	10	9	8	8	8	11	7	10	9
	NÃO PEA	28	28	31	31	24	25	27	30	26	32	24	33	26	28
	Dona de casa	7	6	4	9	9	7	6	8	7	7	7	7	8	4
	Aposentado	14	15	19	11	11	8	13	14	10	18	11	18	10	21
	Estudante	4	3	2	6	2	8	4	4	5	3	4	3	3	
	Vive de rendas	0	0	1	0		0	0	1	0	1		0	1	
	Outros	1	2	2	1		1	1	2	1	1	1	2	1	
Desempregado (Não procura emprego)	2	2	2	3	1	1	2	2	3	2	1	2	2	3	
COR	Parda	43	38	26	50	51	66	45	42	100			43	47	24
	Branca	32	39	55	18	22	8	31	33		100		33	27	57
	Preta	17	18	12	19	16	18	17	16			100	15	18	11
	Amarela	2	2	3	3	4	2	3	2				2	3	3
	Indígena	2	1	2	3	3	2	2	2				2	2	3
	Outras	4	2	3	8	3	4	3	5				5	4	3
	Total em %	100	100	100	100	100	100	100	100	100	100	100	100	100	100
	Base ponderada	2556	1092	377	690	191	205	1056	1500	1094	816	431	1266	682	78
Total Nos. absolutos	2556	1116	372	660	204	204	1105	1451	1095	820	434	1246	691	78	

Projeto: PO4080 - AVALIAÇÃO DO PRESIDENTE JAIR BOLSONARO

Base: Total da amostra

Data do campo: 25 e 26/05/2022

PERFIL DA AMOSTRA
(Resposta em %)

		TOTAL	OCUPAÇÃO PRINCIPAL												
		%	PEA	Assalariado registrado	Assalariado sem registro	Funcionário público	Autônomo regular/profissional liberal/free	Empresário	Estagiário / aprendiz	Desempregado (Procura emprego)	NÃO PEA	Dona de casa	Aposentado	Estudante	Desempregado (Não procura emprego)
SEXO	Masculino	47	53	52	43	49	61	72	37	42	32	1	44	43	39
	Feminino	53	47	48	57	51	39	28	63	58	68	99	56	57	61
IDADE	16 a 24 anos	14	14	17	27	4	11	4	79	16	12	5	78	6	
	25 a 34 anos	20	24	30	25	19	20	25	21	25	10	21	19	23	
	35 a 44 anos	21	26	29	21	33	23	32		22	9	21	1	27	
	45 a 59 anos	25	27	21	23	35	31	26		29	19	32	13	2	29
	60 anos ou mais	20	9	3	4	9	14	13		8	50	21	85	1	15
Média		43	40	36	35	44	43	43	21	39	53	46	66	21	42
ESCOLARIDADE	Fundamental	31	25	17	27	8	32	21		34	46	49	56	8	30
	Médio	47	49	56	53	27	49	27	54	56	41	44	28	70	64
	Superior	23	26	27	20	65	19	53	46	9	14	7	16	23	6
RENDA FAMILIAR MENSAL	Até 2 S.M.	52	48	43	57	27	52	11	48	73	62	76	55	53	82
	De 2 a 3 S.M.	17	19	24	20	20	18	10	26	10	14	11	15	18	9
	De 3 a 5 S.M.	15	17	20	10	28	14	26	16	9	11	3	14	15	6
	De 5 a 10 S.M.	8	10	10	6	18	9	33	3		5	1	8	5	2
	De 10 a 20 S.M.	2	2	1	0	3	3	13	4	0	2		3	3	
	De 20 a 50 S.M.	1	1	0	1	2	1	5		0	0		1		
	Mais de 50 S.M.	0	0	0			0	1							
OCUPAÇÃO PRINCIPAL	Recusa	1	0	1		2	0			0	1	1	1		
	Não sabe	3	3	1	6	1	3	1	3	6	4	7	3	5	1
	PEA	72	100	100	100	100	100	100	100	100					
	Assalariado registrado	22	30	100											
	Assalariado sem registro	6	9		100										
	Funcionário público	6	9			100									
	Autônomo regular	11	15				46								
	Profissional liberal	1	1				4								
	Empresário	3	5					100							
	Free-lance/ bico	12	16				49								
	Estagiário/ aprendiz	1	1						100						
	Outros	1	2												
	Desempregado (Procura emprego)	8	12							100					
	NÃO PEA	28									100			100	100
	COR	Dona de casa	7									100	100	100	
Aposentado		14									48		100		
Estudante		4									14		100		
Vive de rendas		0									1				
Outros		1									5				
Desempregado (Não procura emprego)		2									8				100
Parda		43	44	45	50	46	45	31	36	42	39	43	31	54	52
Branca		32	31	29	27	35	29	53	45	29	36	32	41	26	29
Preta		17	18	21	19	12	16	6	19	22	14	17	14	16	10
Amarela		2	3	3	1	3	3	4		2	2	2	2	3	4
Indígena	2	2	2	1	1	3			3	2	2	3	1	1	
Outras	4	3	1	1	1	4	6		2	7	4	10	4		
Total em %	100	100	100	100	100	100	100	100	100	100	100	100	100	100	
Base ponderada	2556	1829	555	160	164	597	83	24	213	727	179	350	100	55	
Total Nos. absolutos	2556	1840	572	162	166	585	81	27	215	716	178	335	107	55	

Projeto: PO4080 - AVALIAÇÃO DO PRESIDENTE JAIR BOLSONARO

Base: Total da amostra

Data do campo: 25 e 26/05/2022

PERFIL DA AMOSTRA
(Resposta em %)

	TOTAL	SEXO		IDADE					ESCOLARIDADE			RENDA FAMILIAR MENSAL				
		%	Mascu- lino	Femi- nino	16 a 24 anos	25 a 34 anos	35 a 44 anos	45 a 59 anos	60 anos ou mais	Funda- mental	Médio	Supe- rior	Até 2 S.M.	Mais de 2 a 5 S.M	Mais de 5 a 10 S.M.	Mais de 10 S.M.
RELIGIÃO																
	Católica	50	52	47	36	41	49	53	64	59	45	46	52	47	44	50
	Evangélica	27	22	31	29	28	28	29	20	27	29	21	27	27	26	23
	Espírita Kardecista	3	3	3		2	3	4	5	1	3	6	2	4	8	9
	Adventista	1	1	1	0	2	1	1	1	1	1	1	1	1	1	
	Candomblé	1	1	1	1	1	1			0	1	0	1	0	1	
	Testemunha de Jeová	1	1	1	0	1	1	1	0	1	1	0	1	1		1
	Umbanda	1	1	1	3	2	1	1	1	1	2	1	1	1	1	2
	NÃO TEM RELIGIÃO/ SEM RELIGIÃO	11	12	10	23	17	10	6	6	6	12	16	11	12	14	10
	OUTRAS RELIGIÕES	6	7	5	8	7	8	5	3	4	6	8	5	8	6	6
NATUREZA DO MUNICÍPIO	Total Região Metropolitana (Capital + Outros da RM)	41	41	42	39	43	40	42	41	33	42	51	38	44	48	58
	Capital	23	23	23	24	25	22	24	21	15	23	36	20	25	30	37
	Outros municípios da Região Metropolitana	18	18	19	15	19	17	18	20	18	19	15	18	19	18	21
	Interior	59	59	58	61	57	60	58	59	67	58	49	62	56	52	42
REGIÃO	Sudeste	43	42	43	39	40	42	44	47	37	43	50	36	49	55	63
	Sul	15	15	15	13	14	14	15	16	20	11	15	13	18	12	18
	Nordeste	27	27	27	30	28	28	26	24	29	30	19	35	17	14	9
	Centro Oeste/ Norte	15	16	15	18	17	16	15	12	14	16	16	15	15	18	9
	Centro Oeste	7	8	7	7	8	8	8	7	8	7	8	7	7	12	5
	Norte	8	8	8	10	9	8	7	6	7	9	8	8	8	7	4
PARTIDO	PT	22	24	21	26	23	24	21	20	22	25	18	25	21	18	11
	PMDB/ MDB	3	4	2	1	2	3	3	4	3	3	2	3	3	3	3
	PSDB	2	2	2	1	3	2	2	3	2	2	3	2	2	3	3
	PDT	1	1	0	1	1	1	1	1	1	0	2	1	1	1	3
	PSOL	1	1	1	1	2	2	1		0	0	3	0	1	2	4
	PL	1	2	1	1	1	2	1	2	0	2	1	1	2	2	3
	Nomes e referências	8	7	10	7	5	8	9	12	14	7	2	11	5	4	4
	Outro partido	3	5	2	5	4	3	3	3	2	4	4	3	4	7	8
	Nenhum/ não tem	58	54	61	59	60	55	60	55	55	56	64	55	60	59	63
ORIENTAÇÃO SEXUAL	Heterossexual	85	87	84	79	88	90	86	81	78	87	91	83	89	93	94
	Homossexual	4	5	3	6	5	5	3	2	4	4	4	4	4	3	4
	Bissexual	4	4	5	13	5	2	3	2	3	6	3	5	4	3	3
	Outros	1	1	1	1	1	1	1	3	2	1	1	1	1	1	
	Recusa/ Não respondeu	4	3	5	1	1	2	5	8	9	2	1	5	2	1	
	Não sabe	1	1	2	0	1	1	2	3	4	1	0	2	0		
	Total em %	100	100	100	100	100	100	100	100	100	100	100	100	100	100	100
	Base ponderada	2556	1205	1351	353	519	531	634	519	789	1192	576	1339	826	212	77
	Total Nos. absolutos	2556	1203	1353	389	512	529	630	496	767	1208	581	1324	837	217	78

Projeto: PO4080 - AVALIAÇÃO DO PRESIDENTE JAIR BOLSONARO

Base: Total da amostra

Data do campo: 25 e 26/05/2022

PERFIL DA AMOSTRA
(Resposta em %)

		TOTAL	REGIÃO					NATUREZA DO MUNICÍPIO		COR			RELIGIÃO		
		%	Sudeste	Sul	Nordeste	Centro Oeste	Norte	Região Metropolitana	Interior	Parda	Branca	Preta	Católica	Evangélica	Espírita Kardecista
RELIGIÃO	Católica	50	45	53	57	45	45	42	55	50	51	45	100		
	Evangélica	27	29	24	21	31	35	28	26	29	22	28		100	
	Espírita Kardecista	3	4	4	2	1	2	3	3	2	5	2			100
	Adventista	1	1	1	2	1	2	1	1	1	1	1			
	Candomblé	1	1	1	0	1	1	1	0	1	0	1			
	Testemunha de Jeová	1	1	1	1	0	0	1	1	0	1	0			
	Umbanda	1	1	3	0	1	0	2	1	1	1	2			
	NÃO TEM RELIGIÃO/ SEM RELIGIÃO	11	11	10	11	14	12	14	9	11	12	12			
	OUTRAS RELIGIÕES	6	7	4	5	6	4	8	4	5	6	9			
NATUREZA DO MUNICÍPIO	Total Região Metropolitana (Capital + Outros da RM)	41	49	31	33	46	43	100		43	40	43	35	43	47
	Capital	23	25	12	20	34	33	56		25	21	23	19	23	28
	Outros municípios da Região Metropolitana	18	24	19	13	12	11	44		18	19	19	16	20	18
	Interior	59	51	69	67	54	57		100	57	60	57	65	57	53
REGIÃO	Sudeste	43	100					51	37	38	52	44	39	46	59
	Sul	15		100				11	17	9	26	10	16	13	18
	Nordeste	27			100			22	31	32	15	30	31	22	14
	Centro Oeste/ Norte	15				100	100	17	15	21	7	16	14	19	8
	Centro Oeste	7				100		8	7	9	5	7	7	9	4
	Norte	8					100	8	8	12	2	8	7	10	5
PARTIDO	PT	22	21	21	26	21	22	24	21	24	18	26	25	17	22
	PMDB/ MDB	3	2	8	1	2	3	2	3	3	4	2	4	3	1
	PSDB	2	3	1	1	2	1	2	2	2	3	2	2	1	6
	PDT	1	1	3	0		1	1	1	0	1	1	1	1	
	PSOL	1	1	1	1	1	2	2	0	1	2	1	0	0	5
	PL	1	1	1	1	1	3	2	1	1	1	2	1	2	1
	Nomes e referências	8	7	5	13	12	4	6	10	7	8	7	10	8	4
	Outro partido	3	4	2	4	2	4	3	3	4	4	3	2	6	3
	Nenhum/ não tem	58	60	58	54	58	61	59	57	59	60	56	54	62	58
ORIENTAÇÃO SEXUAL	Heterossexual	85	87	86	83	90	80	87	84	87	86	87	85	87	93
	Homossexual	4	4	4	4	1	7	4	4	3	4	3	3	3	5
	Bissexual	4	4	5	4	3	7	4	5	5	4	4	4	3	
	Outros	1	1	0	2	1	1	1	1	1	1	1	1	1	
	Recusa/ Não respondeu	4	4	3	4	4	3	3	5	4	4	3	5	5	2
	Não sabe	1	1	1	2	1	2	1	2	1	1	2	2	2	
	Total em %	100	100	100	100	100	100	100	100	100	100	100	100	100	100
	Base ponderada	2556	1092	377	690	191	205	1056	1500	1094	816	431	1266	682	78
	Total Nos. absolutos	2556	1116	372	660	204	204	1105	1451	1095	820	434	1246	691	78

Projeto: PO4080 - AVALIAÇÃO DO PRESIDENTE JAIR BOLSONARO

Base: Total da amostra

Data do campo: 25 e 26/05/2022

PERFIL DA AMOSTRA
(Resposta em %)

		TOTAL	OCUPAÇÃO PRINCIPAL												
		%	PEA	Assalariado registrado	Assalariado do sem registro	Funcionário público	Autônomo regular/profissional liberal/free	Empresário	Estagiário / aprendiz	Desempregado (Procura emprego)	NÃO PEA	Dona de casa	Aposentado	Estudante	Desempregado (Não procura emprego)
RELIGIÃO	Católica	50	46	45	45	58	48	41	30	40	57	51	67	44	43
	Evangélica	27	28	30	31	17	27	25	20	32	25	32	20	24	30
	Espírita Kardecista	3	3	3	1	7	3	6		3	3	2	5		4
	Adventista	1	1	1	1	1	1				2	3	1	1	2
	Candomblé	1	1	1	1	1	1				1	0	1		2
	Testemunha de Jeová	1	1	1	0		0	4		1	1	1	1		3
	Umbanda	1	1			1	2	1	4	2	1	1	1	2	
	NÃO TEM RELIGIÃO/ SEM RELIGIÃO	11	13	12	14	9	13	19	42	14	7	5	4	22	11
	OUTRAS RELIGIÕES	6	7	8	7	7	6	4	4	6	4	5	3	8	5
	Total Região Metropolitana (Capital + Outros da RM)	41	42	47	34	37	41	37	55	47	39	34	40	47	42
NATUREZA DO MUNICÍPIO	Capital	23	25	31	17	24	23	26	40	25	19	13	19	29	18
	Outros municípios da Região Metropolitana	18	17	17	18	14	19	11	15	21	20	21	21	18	23
REGIÃO	Interior	59	58	53	66	63	59	63	45	53	61	66	60	53	58
	Sudeste	43	43	53	36	43	37	40	50	43	42	38	46	30	43
	Sul	15	14	15	11	8	16	25	24	12	16	9	21	9	12
	Nordeste	27	26	16	38	28	29	19	19	34	29	36	22	41	37
	Centro Oeste/ Norte	15	16	16	16	21	18	16	8	12	13	17	11	20	8
	Centro Oeste	7	8	10	8	9	8	11	4	2	6	9	6	5	4
PARTIDO	Norte	8	8	6	7	12	10	5	4	10	7	8	5	16	4
	PT	22	23	24	25	19	23	15	31	23	22	23	18	30	26
	PMDB/MDB	3	3	4	0	5	2	3		1	3	1	4	2	2
	PSDB	2	2	3	2	3	1	1		2	3	2	5	1	2
	PDT	1	1	0	1	1	1			1	1	1	1		
	PSOL	1	1	2	2	2	0		8	0	0		0	1	
	PL	1	1	1	1	2	2	1		1	1	1	2		2
	Nomes e referências	8	7	6	7	3	7	5		8	12	14	12	6	8
	Outro partido	3	4	3	1	4	4	6		5	3	2	3	4	2
	Nenhum/ não tem	58	59	57	61	64	59	70	60	59	55	57	55	55	58
ORIENTAÇÃO SEXUAL	Heterossexual	85	87	87	81	93	87	96	78	82	82	85	81	78	87
	Homossexual	4	4	5	6	3	3		16	6	3	2	1	7	4
	Bissexual	4	5	5	7	2	4	1	6	7	4	2	1	15	5
	Outros	1	1	0	1		1	1			2	0	3		
	Recusa/ Não respondeu	4	3	2	4	2	3	1		5	6	8	8		4
	Não sabe	1	1	0	2		1			1	3	2	4		
	Total em %	100	100	100	100	100	100	100	100	100	100	100	100	100	100
	Base ponderada	2556	1829	555	160	164	597	83	24	213	727	179	350	100	55
Total Nos. absolutos	2556	1840	572	162	166	585	81	27	215	716	178	335	107	55	

Projeto: PO4080 - AVALIAÇÃO DO PRESIDENTE JAIR BOLSONARO

Base: Total da amostra

Data do campo: 25 e 26/05/2022

Em outubro haverá eleição pra presidente. Em quem você pretende votar para presidente em outubro?

	TOTAL	SEXO		IDADE					ESCOLARIDADE			RENDA FAMILIAR MENSAL			
		%	Mascu- lino	Femi- nino	16 a 24 anos	25 a 34 anos	35 a 44 anos	45 a 59 anos	60 anos ou mais	Funda- mental	Médio	Super- rior	Até 2 S.M.	Mais de 2 a 5 S.M	Mais de 5 a 10 S.M.
Lula (PT)	38	39	36	43	36	36	38	36	43	36	33	43	33	33	26
Jair Bolsonaro(PL)	22	27	18	16	24	21	23	26	17	24	27	15	29	32	44
Ciro Gomes (PDT)	2	2	1	1	2	3	2	1	0	1	5	1	2	4	3
Simone Tebet (MDB)	1	1	0	0	0	0	1	1	0	0	1	0	1	1	4
Outras respostas	3	3	3	1	2	3	3	5	4	2	4	3	3	5	1
Em branco/nulo/nenhum	5	5	6	7	6	5	6	3	4	7	4	6	5	2	4
Não sabe	29	22	36	31	30	30	28	28	30	30	26	32	26	23	18
Total em %	100	100	100	100	100	100	100	100	100	100	100	100	100	100	100
Base ponderada	2556	1205	1351	353	519	531	634	519	789	1192	576	1339	826	212	77
Total Nos. absolutos	2556	1203	1353	389	512	529	630	496	767	1208	581	1324	837	217	78

Projeto: PO4080 - AVALIAÇÃO DO PRESIDENTE JAIR BOLSONARO

Base: Total da amostra

Data do campo: 25 e 26/05/2022

Em outubro haverá eleição pra presidente. Em quem você pretende votar para presidente em outubro?

	TOTAL	REGIÃO					NATUREZA DO MUNICÍPIO		COR			RELIGIÃO		
	%	Sudeste	Sul	Nordeste	Centro Oeste	Norte	Região Metropolitana	Interior	Parda	Branca	Preta	Católica	Evangélica	Espírita Kardecista
Lula (PT)	38	32	36	49	31	36	38	38	38	30	44	43	25	38
Jair Bolsonaro(PL)	22	23	25	15	35	28	22	22	22	27	17	19	32	33
Ciro Gomes (PDT)	2	2	1	2	1		2	1	2	3	1	2	1	
Simone Tebet (MDB)	1	1	1		0		1	0	0	1		1	0	1
Outras respostas	3	4	2	3	1	2	3	3	2	3	3	3	3	4
Em branco/nulo/nenhum	5	6	4	6	4	4	6	5	6	5	5	4	5	7
Não sabe	29	31	31	25	29	30	28	30	29	31	29	29	33	17
Total em %	100	100	100	100	100	100	100	100	100	100	100	100	100	100
Base ponderada	2556	1092	377	690	191	205	1056	1500	1094	816	431	1266	682	78
Total Nos. absolutos	2556	1116	372	660	204	204	1105	1451	1095	820	434	1246	691	78

Projeto: PO4080 - AVALIAÇÃO DO PRESIDENTE JAIR BOLSONARO

Base: Total da amostra

Data do campo: 25 e 26/05/2022

Em outubro haverá eleição pra presidente. Em quem você pretende votar para presidente em outubro?

	TOTAL	OCUPAÇÃO PRINCIPAL												
	%	PEA	Assalariado registrado	Assalariado sem registro	Funcionário público	Autônomo regular/profissional liberal/free	Empresário	Estagiário / aprendiz	Desempregado (Procura emprego)	NÃO PEA	Dona de casa	Aposentado	Estudante	Desempregado (Não procura emprego)
Lula (PT)	38	39	37	42	39	40	20	52	40	35	34	34	44	34
Jair Bolsonaro(PL)	22	23	24	18	19	24	49	8	14	22	18	25	22	18
Ciro Gomes (PDT)	2	2	2	1	6	3	1	4		1	0	2		4
Simone Tebet (MDB)	1	1	0	0	2	0	1			1	1	1		
Outras respostas	3	3	2	3	3	3	1		1	4	3	6	2	
Em branco/nulo/nenhum	5	6	7	5	5	5	2	3	10	4	4	3	5	9
Não sabe	29	28	28	30	26	25	25	33	35	33	40	30	27	35
Total em %	100	100	100	100	100	100	100	100	100	100	100	100	100	100
Base ponderada	2556	1829	555	160	164	597	83	24	213	727	179	350	100	55
Total Nos. absolutos	2556	1840	572	162	166	585	81	27	215	716	178	335	107	55

Projeto: PO4080 - AVALIAÇÃO DO PRESIDENTE JAIR BOLSONARO

Base: Total da amostra

Data do campo: 25 e 26/05/2022

Alguns nomes já estão sendo cogitados como candidatos a presidente esse ano. Se a eleição para presidente fosse hoje e os candidatos fossem estes ____, em quem você votaria ?
E se fossem estes ____?

		TOTAL	SEXO		IDADE					ESCOLARIDADE			RENDA FAMILIAR MENSAL			
			%	Mascu- lino	Femi- nino	16 a 24 anos	25 a 34 anos	35 a 44 anos	45 a 59 anos	60 anos ou mais	Funda- mental	Médio	Supe- rior	Até 2 S.M.	Mais de 2 a 5 S.M	Mais de 5 a 10 S.M.
Situação 2	Lula (PT)	48	47	49	58	46	47	47	47	57	46	40	56	41	37	31
	Jair Bolsonaro(PL)	27	32	23	21	28	29	26	30	21	30	30	20	34	37	42
	Ciro Gomes (PDT)	7	7	7	7	8	7	7	6	4	7	11	5	8	11	7
	André Janones (AVANTE)	2	1	3		3	2	3	2	3	2	1	3	1	1	
	Simone Tebet (MDB)	2	2	1	1	1	1	3	2	2	1	3	2	2	4	6
	Pablo Marçal (PROS)	1	1	1	1	2	1	0	0	0	1	2	1	1	1	1
	Vera Lúcia (PSTU)	1	0	1	0	1	1	1	1	1	1	0	1	1		
	Felipe d'Avila (NOVO)	0	0	0	0			0	0	0	0	0	0	0		
	Sofia Manzano (PCB)	0	0	0	0	1	0	0	0	0	0	0	0	0		1
	Leonardo Péricles (UP)	0	0	0	1	0	0	0	0	0	0	0	0	0	0	
	Eymael (DEMOCRACIA CRISTÃ)	0	0	0	0		0	0	1	0	0	0	0	0	0	
	Luciano Bivar (UNIÃO BRASIL)	0	0	0	1		0	0			0	0	0	0		1
	General Santos Cruz (PODEMOS)	0	0	0	0	0	0	0		0	0	0	0	0		
	Em branco/nulo/nenhum	7	7	8	6	8	8	7	7	4	8	9	7	8	7	9
	Não sabe	4	2	6	2	3	3	5	5	6	3	2	4	3	2	
Situação 1	Lula (PT)	48	47	48	55	46	47	47	47	57	46	40	56	41	37	31
	Jair Bolsonaro(PL)	26	31	23	21	27	28	26	30	20	29	29	19	34	36	41
	Ciro Gomes (PDT)	7	7	7	7	8	7	7	6	4	6	12	5	8	10	8
	João Doria (PSDB)	3	2	3	4	3	2	2	3	2	2	4	2	3	4	3
	André Janones (AVANTE)	2	1	3	1	3	3	2	2	3	3	0	3	2	1	
	Simone Tebet (MDB)	2	2	1	1	1	1	3	2	1	1	3	1	2	4	6
	Pablo Marçal (PROS)	1	1	1	1	2	1	0	0	0	1	2	1	1	1	1
	Vera Lúcia (PSTU)	1	1	1	1	1	0	1	1	1	1	0	1	1	1	1
	Felipe d'Avila (NOVO)	0	0	0	0	0	0	1	0	0	0	0	0	0		
	Sofia Manzano (PCB)	0	0	1	0			0	1	1	0	0	0	0		
	Leonardo Péricles (UP)	0	0	0	1	0	0	0	0	0	0	0	0	0	0	
	General Santos Cruz (PODEMOS)	0	0	0		0	0	0	0	0	0	0	0	0		1
	Eymael (DEMOCRACIA CRISTÃ)	0	0	0	0	0	0	0	0	0	0	0	0	0		
	Luciano Bivar (UNIÃO BRASIL)	0	0	0	0	0	0		0	0	0	0	0		1	
	Em branco/nulo/nenhum	6	6	7	6	7	6	7	5	4	7	7	7	6	5	5
	Não sabe	3	1	5	1	2	3	4	4	5	2	2	4	2	1	
	Total em %	100	100	100	100	100	100	100	100	100	100	100	100	100	100	100
	Base ponderada	2556	1205	1351	353	519	531	634	519	789	1192	576	1339	826	212	77
	Total Nos. absolutos	2556	1203	1353	389	512	529	630	496	767	1208	581	1324	837	217	78

Projeto: PO4080 - AVALIAÇÃO DO PRESIDENTE JAIR BOLSONARO

Base: Total da amostra

Data do campo: 25 e 26/05/2022

Alguns nomes já estão sendo cogitados como candidatos a presidente esse ano. Se a eleição para presidente fosse hoje e os candidatos fossem estes ____, em quem você votaria ?
E se fossem estes ____?

		TOTAL	REGIÃO					NATUREZA DO MUNICÍPIO		COR			RELIGIÃO		
		%	Sudeste	Sul	Nordeste	Centro Oeste	Norte	Região Metropolitana	Interior	Parda	Branca	Preta	Católica	Evangélica	Espírita Kardecista
Situação 2	Lula (PT)	48	42	47	62	40	44	48	49	49	40	57	54	36	43
	Jair Bolsonaro(PL)	27	29	30	17	42	31	26	28	27	32	23	23	39	33
	Ciro Gomes (PDT)	7	8	5	6	7	7	8	6	7	8	7	7	6	8
	André Janones (AVANTE)	2	2	1	2	4	2	2	2	2	2	2	2	3	
	Simone Tebet (MDB)	2	3	2	0	1	1	2	1	1	3	1	2	2	2
	Pablo Marçal (PROS)	1	1	1	1	1	0	0	1	1	1	0	1	1	1
	Vera Lúcia (PSTU)	1	1	1	1	2	0	1	1	1	1	1	1	1	2
	Felipe d'Ávila (NOVO)	0	0	0	0			0	0		1	1	0	0	
	Sofia Manzano (PCB)	0	0	1	0		1	0	0	0	0	0	0	0	
	Leonardo Péricles (UP)	0	0	0			0	0	0	0	0	0	0	0	
	Eymael (DEMOCRACIA CRISTÃ)	0	0	1	0			0	0	0	0	0	0	0	
	Luciano Bivar (UNIÃO BRASIL)	0	0		0			0	0	0	0			0	
	General Santos Cruz (PODEMOS)	0	0				1	0	0	0		0	0		
	Em branco/nulo/nenhum	7	9	7	7	3	7	8	6	7	8	5	6	8	10
Não sabe	4	4	6	3	1	5	3	4	4	4	3	4	4	1	
Situação 1	Lula (PT)	48	42	49	61	38	47	49	47	49	39	56	54	35	43
	Jair Bolsonaro(PL)	26	29	29	17	40	31	25	27	26	31	22	22	38	32
	Ciro Gomes (PDT)	7	7	6	7	9	6	7	7	7	7	7	7	5	11
	João Doria (PSDB)	3	4	2	1	2	3	3	3	2	3	3	3	3	2
	André Janones (AVANTE)	2	2	1	3	3	2	1	3	2	2	3	2	3	
	Simone Tebet (MDB)	2	2	2	0	2	1	2	1	1	3	1	1	1	2
	Pablo Marçal (PROS)	1	1	1	1	2	0	1	1	1	1	0	1	1	1
	Vera Lúcia (PSTU)	1	1	1	1	2	0	2	0	1	1	0	1	1	1
	Felipe d'Ávila (NOVO)	0	1	0	0			0	0	0	0	0	0	0	
	Sofia Manzano (PCB)	0	0	1	0	0		0	0	0	1		0	0	
	Leonardo Péricles (UP)	0	0		0		0	0	0	0	0	0	0	0	
	General Santos Cruz (PODEMOS)	0	0		0		1	0	0	0	0	0	0	0	
	Eymael (DEMOCRACIA CRISTÃ)	0	0	1	0			0	0	0	0	0	0	0	
	Luciano Bivar (UNIÃO BRASIL)	0	0	0	0			0	0	0	0	0	0	0	
	Em branco/nulo/nenhum	6	7	5	7	3	5	7	6	7	7	5	6	7	8
	Não sabe	3	3	4	3	1	4	3	3	3	4	3	3	4	
	Total em %	100	100	100	100	100	100	100	100	100	100	100	100	100	100
Base ponderada	2556	1092	377	690	191	205	1056	1500	1094	816	431	1266	682	78	
Total Nos. absolutos	2556	1116	372	660	204	204	1105	1451	1095	820	434	1246	691	78	

Projeto: PO4080 - AVALIAÇÃO DO PRESIDENTE JAIR BOLSONARO

Base: Total da amostra

Data do campo: 25 e 26/05/2022

Alguns nomes já estão sendo cogitados como candidatos a presidente esse ano. Se a eleição para presidente fosse hoje e os candidatos fossem estes _____, em quem você votaria ?
E se fossem estes _____?

		TOTAL	OCUPAÇÃO PRINCIPAL													
		%	PEA	Assalariado registrado	Assalariado sem registro	Funcionário público	Autônomo regular/profissional liberal/free	Empresário	Estagiário / aprendiz	Desempregado (Procura emprego)	NÃO PEA	Dona de casa	Aposentado	Estudante	Desempregado (Não procura emprego)	
Situação 2	Lula (PT)	48	49	45	53	48	50	23	74	57	46	44	46	50	42	
	Jair Bolsonaro(PL)	27	27	30	24	24	27	56	8	16	26	28	28	24	20	
	Ciro Gomes (PDT)	7	7	8	7	11	7	6	18	4	6	4	7	10	6	
	André Janones (AVANTE)	2	2	1	0	2	2	2		3	3	6	1		11	
	Simone Tebet (MDB)	2	2	2	0	2	3	2		1	2	2	3	1		
	Pablo Marçal (PROS)	1	1	1	2	2	1	2		0	0	0	0	1		
	Vera Lúcia (PSTU)	1	1	1	1		1			1	1	0	2	2	2	
	Felipe d'Ávila (NOVO)	0	0	0		1							1	1		
	Sofia Manzano (PCB)	0	0	0			0			0	0					
	Leonardo Péricles (UP)	0	0		1		0	1			0	1		1		
	Eymael (DEMOCRACIA CRISTÃ)	0	0				0			1	0		1		1	
	Luciano Bivar (UNIÃO BRASIL)	0	0				0	1			0			1		
	General Santos Cruz (PODEMOS)	0	0		1					0	0			1	2	
	Em branco/nulo/nenhum	7	7	8	7	8	7	6		10	7	5	5	7	16	
	Não sabe	4	3	3	5	4	2	1		5	6	10	6			
	Situação 1	Lula (PT)	48	48	44	53	46	50	22	71	58	46	45	46	46	46
		Jair Bolsonaro(PL)	26	27	30	22	22	27	56	4	17	25	24	28	23	18
Ciro Gomes (PDT)		7	7	7	6	13	7	7	25	2	6	3	8	11	6	
João Doria (PSDB)		3	3	3	1	4	2	1		3	3	1	3	6	2	
André Janones (AVANTE)		2	2	1	1	2	2	2		2	4	7	2	1	6	
Simone Tebet (MDB)		2	2	2	1	2	2	2		1	1	1	2	1		
Pablo Marçal (PROS)		1	1	1	1	2	1	2			0	0	0	1		
Vera Lúcia (PSTU)		1	1	1	2		1			2	1	1	1	1		
Felipe d'Ávila (NOVO)		0	0	1		1				0	1		0	1	3	
Sofia Manzano (PCB)		0	0							0	1	1	1		1	
Leonardo Péricles (UP)		0	0	0	1		0	1			0			1		
General Santos Cruz (PODEMOS)		0	0	0	1		0			1						
Eymael (DEMOCRACIA CRISTÃ)		0	0				0			1	0		0			
Luciano Bivar (UNIÃO BRASIL)		0	0					1			0	1			1	
Em branco/nulo/nenhum		6	6	7	7	7	6	5		8	6	6	4	8	16	
Não sabe		3	2	2	4	3	1	1		5	5	9	5			
Total em %		100	100	100	100	100	100	100	100	100	100	100	100	100	100	
Base ponderada	2556	1829	555	160	164	597	83	24	213	727	179	350	100	55		
Total Nos. absolutos	2556	1840	572	162	166	585	81	27	215	716	178	335	107	55		

Projeto: PO4080 - AVALIAÇÃO DO PRESIDENTE JAIR BOLSONARO

Base: Total da amostra

Data do campo: 25 e 26/05/2022

Alguns nomes já estão sendo cogitados como candidatos a presidente esse ano. Se a eleição para presidente fosse hoje e os candidatos fossem estes ____, em quem você votaria ?
E se fossem estes ____?

	TOTAL %	SEXO		IDADE					ESCOLARIDADE			RENDA FAMILIAR MENSAL			
		Mascu- lino	Femi- nino	16 a 24 anos	25 a 34 anos	35 a 44 anos	45 a 59 anos	60 anos ou mais	Funda- mental	Médio	Super- rior	Até 2 S.M.	Mais de 2 a 5 S.M	Mais de 5 a 10 S.M.	Mais de 10 S.M.
Lula (PT)	54	52	57	64	52	53	53	53	64	52	46	63	46	41	34
Jair Bolsonaro(PL)	30	34	27	23	32	33	29	33	24	34	33	23	38	41	47
Ciro Gomes (PDT)	8	8	8	8	9	8	8	6	4	8	13	6	9	12	7
André Janones (AVANTE)	2	1	3		3	2	3	2	3	2	1	3	2	1	
Simone Tebet (MDB)	2	3	2	1	1	1	4	2	2	1	4	2	2	4	7
Pablo Marçal (PROS)	1	1	1	1	2	1	0	0	0	1	2	1	1	1	2
Vera Lúcia (PSTU)	1	0	1	0	1	1	1	1	1	1	0	1	1		
Felipe d'Avila (NOVO)	0	0	0	1			0	0	0	0	1	0	0		
Sofia Manzano (PCB)	0	0	0	0	1	0	0	0	0	0		0	0		1
Leonardo Péricles (UP)	0	0	0	1	0	0	0	0	0	0	0	0	0	0	
Eymael (DEMOCRACIA CRISTÃ)	0	0	0	0			0	1	0	0	0	0	0	1	
Luciano Bivar (UNIÃO BRASIL)	0	0	0	1			0			0	0	0	0		2
General Santos Cruz (PODEMOS)	0	0	0	0	0	0			0	0	0	0	0		
Total em %	100	100	100	100	100	100	100	100	100	100	100	100	100	100	100
Base ponderada	2277	1105	1172	324	463	473	558	458	710	1057	510	1192	735	194	70
Total Nos. absolutos	2275	1103	1172	357	455	470	554	439	690	1072	513	1179	744	197	70

Projeto: PO4080 - AVALIAÇÃO DO PRESIDENTE JAIR BOLSONARO

Base: Total da amostra - VOTOS VÁLIDOS - CENÁRIO 2

Data do campo: 25 e 26/05/2022

Alguns nomes já estão sendo cogitados como candidatos a presidente esse ano. Se a eleição para presidente fosse hoje e os candidatos fossem estes ____, em quem você votaria ?
E se fossem estes ____?

	TOTAL	REGIÃO					NATUREZA DO MUNICÍPIO		COR			RELIGIÃO		
	%	Sudeste	Sul	Nordeste	Centro Oeste	Norte	Região Metropolitana	Interior	Parda	Branca	Preta	Católica	Evangélica	Espírita Kardecista
Lula (PT)	54	48	54	69	41	50	54	54	55	45	62	60	40	48
Jair Bolsonaro(PL)	30	33	34	19	43	35	29	31	30	36	25	26	44	37
Ciro Gomes (PDT)	8	9	5	7	7	8	9	7	8	9	7	8	7	9
André Janones (AVANTE)	2	3	1	2	4	2	2	2	2	2	2	2	3	
Simone Tebet (MDB)	2	3	2	0	1	1	3	2	1	4	1	2	2	3
Pablo Marçal (PROS)	1	1	1	1	2	0	0	1	1	1	0	1	1	
Vera Lúcia (PSTU)	1	1	1	1	2	0	1	1	1	1	1	1	1	3
Felipe d'Avila (NOVO)	0	0	0	0			0	0		1	1	0	0	
Sofia Manzano (PCB)	0	0	1	0		1	0	0	0	0	0	0	1	
Leonardo Péricles (UP)	0	0	0			1	0	0	0	1	0	0	0	
Eymael (DEMOCRACIA CRISTÃ)	0	0	1	0			0	0	0	0	0	0	0	
Luciano Bivar (UNIÃO BRASIL)	0	0		0			0	0	0	0			0	
General Santos Cruz (PODEMOS)	0	0				1	0	0	0	0	0	0	0	
Total em %	100	100	100	100	100	100	100	100	100	100	100	100	100	100
Base ponderada	2277	956	331	626	184	181	936	1341	975	716	394	1139	600	70
Total Nos. absolutos	2275	977	328	593	196	181	977	1298	975	720	396	1119	607	70

Projeto: PO4080 - AVALIAÇÃO DO PRESIDENTE JAIR BOLSONARO

Base: Total da amostra - VOTOS VÁLIDOS - CENÁRIO 2

Data do campo: 25 e 26/05/2022

Alguns nomes já estão sendo cogitados como candidatos a presidente esse ano. Se a eleição para presidente fosse hoje e os candidatos fossem estes ____, em quem você votaria ?
E se fossem estes ____?

	TOTAL	OCUPAÇÃO PRINCIPAL												
	%	PEA	Assalariado registrado	Assalariado sem registro	Funcionário público	Autônomo regular/profissional liberal/free	Empresário	Estagiário / aprendiz	Desempregado (Procura emprego)	NÃO PEA	Dona de casa	Aposentado	Estudante	Desempregado (Não procura emprego)
Lula (PT)	54	55	51	60	54	55	25	74	68	53	52	52	54	50
Jair Bolsonaro(PL)	30	31	34	27	27	30	60	8	19	30	33	32	26	24
Ciro Gomes (PDT)	8	8	9	8	12	8	7	18	5	7	4	8	11	7
André Janones (AVANTE)	2	2	1		2	2			4	3	8	1		13
Simone Tebet (MDB)	2	2	2	0	2	3	2		1	2	2	3	1	
Pablo Marçal (PROS)	1	1	1	2	2	1	3		1	0	1	0	1	
Vera Lúcia (PSTU)	1	1	1	1		1			1	2	1	2	2	2
Felipe d'Avila (NOVO)	0	0	1		1				0	0		1	1	
Sofia Manzano (PCB)	0	0	0			0			1	0				
Leonardo Péricles (UP)	0	0		1		0	1		0	0	1		1	
Eymael (DEMOCRACIA CRISTÃ)	0	0				0			1	1		1		2
Luciano Bivar (UNIÃO BRASIL)	0	0				0	1		0	0			1	
General Santos Cruz (PODEMOS)	0	0		1					0	0			1	2
Total em %	100	100	100	100	100	100	100	100	100	100	100	100	100	100
Base ponderada	2277	1640	494	141	146	547	77	24	180	637	153	310	92	46
Total Nos. absolutos	2275	1645	507	142	147	536	75	27	181	630	152	298	99	46

Projeto: PO4080 - AVALIAÇÃO DO PRESIDENTE JAIR BOLSONARO

Base: Total da amostra - VOTOS VÁLIDOS - CENÁRIO 2

Data do campo: 25 e 26/05/2022

Em relação ao seu voto para presidente, você diria que:

	TOTAL %	SEXO		IDADE					ESCOLARIDADE			RENDA FAMILIAR MENSAL			
		Mascu- lino	Femi- nino	16 a 24 anos	25 a 34 anos	35 a 44 anos	45 a 59 anos	60 anos ou mais	Funda- mental	Médio	Super- rior	Até 2 S.M.	Mais de 2 a 5 S.M	Mais de 5 a 10 S.M.	Mais de 10 S.M.
Está totalmente decidido a votar em ____	69	73	66	55	64	72	74	78	76	67	65	70	67	70	80
Seu voto ainda pode mudar	30	27	33	45	36	28	26	22	24	32	35	30	33	30	18
Não sabe	0	0	0	0	1	0	0	0	0	0	0	0	0	0	1
Total em %	100	100	100	100	100	100	100	100	100	100	100	100	100	100	100
Base ponderada	2479	1193	1286	348	506	516	612	497	750	1163	566	1292	806	209	77
Total Nos. absolutos	2480	1191	1289	383	500	514	607	476	731	1179	570	1278	817	214	78

Projeto: PO4080 - AVALIAÇÃO DO PRESIDENTE JAIR BOLSONARO

Base: Entrevistados que votarão em algum candidato ou que vão anular ou votar em branco

Data do campo: 25 e 26/05/2022

Em relação ao seu voto para presidente, você diria que:

	TOTAL	REGIÃO					NATUREZA DO MUNICÍPIO		COR			RELIGIÃO		
	%	Sudeste	Sul	Nordeste	Centro Oeste	Norte	Região Metropolitana	Interior	Parda	Branca	Preta	Católica	Evangélica	Espírita Kardecista
Está totalmente decidido a votar em ____	69	66	67	78	67	67	69	69	69	66	70	71	68	75
Seu voto ainda pode mudar	30	34	33	22	32	32	30	30	31	34	29	29	31	25
Não sabe	0	0	0	0	1	1	0	0	1	0	0	0	1	0
Total em %	100	100	100	100	100	100	100	100	100	100	100	100	100	100
Base ponderada	2479	1061	360	671	190	196	1030	1450	1065	787	420	1229	658	78
Total Nos. absolutos	2480	1084	355	642	203	196	1077	1403	1066	791	423	1209	667	78

Projeto: PO4080 - AVALIAÇÃO DO PRESIDENTE JAIR BOLSONARO

Base: Entrevistados que votarão em algum candidato ou que vão anular ou votar em branco

Data do campo: 25 e 26/05/2022

Em relação ao seu voto para presidente, você diria que:

	TOTAL	OCUPAÇÃO PRINCIPAL												
	%	PEA	Assalariado registrado	Assalariado sem registro	Funcionário público	Autônomo regular/profissional liberal/free	Empresário	Estagiário / aprendiz	Desempregado (Procura emprego)	NÃO PEA	Dona de casa	Aposentado	Estudante	Desempregado (Não procura emprego)
Está totalmente decidido a votar em ____	69	69	66	66	67	74	71	52	65	71	69	75	60	69
Seu voto ainda pode mudar	30	31	33	33	33	26	29	48	35	29	31	25	40	31
Não sabe	0	0	0	1		0				0	1	0		
Total em %	100	100	100	100	100	100	100	100	100	100	100	100	100	100
Base ponderada	2479	1788	543	154	160	589	82	24	203	691	162	333	100	55
Total Nos. absolutos	2480	1797	559	156	162	577	80	27	204	683	162	320	107	55

Projeto: PO4080 - AVALIAÇÃO DO PRESIDENTE JAIR BOLSONARO

Base: Entrevistados que votarão em algum candidato ou que vão anular ou votar em branco

Data do campo: 25 e 26/05/2022

Se você não votar em _____ qual destes candidatos _____ teria mais chance de receber seu voto?

	TOTAL	SEXO		IDADE					ESCOLARIDADE			RENDA FAMILIAR MENSAL			
		%	Mascu- lino	Femi- nino	16 a 24 anos	25 a 34 anos	35 a 44 anos	45 a 59 anos	60 anos ou mais	Funda- mental	Médio	Supe- rior	Até 2 S.M.	Mais de 2 a 5 S.M	Mais de 5 a 10 S.M.
Ciro Gomes (PDT)	20	22	18	21	20	15	20	23	21	18	23	19	19	30	27
Lula (PT)	17	14	20	21	16	21	13	16	14	16	24	15	21	15	21
Jair Bolsonaro(PL)	12	12	12	12	11	13	12	11	13	12	11	13	11	7	18
João Doria (PSDB)	9	10	8	9	10	9	7	9	7	9	9	10	7	9	7
Vera Lúcia (PSTU)	4	4	4	6	2	5	3	5	5	4	2	5	3		7
André Janones (AVANTE)	3	3	2	3	2	4	3	1	3	3	2	4	2		
Simone Tebet (MDB)	3	3	3	1	3	2	4	4	3	2	3	2	4	2	
General Santos Cruz (PODEMOS)	2	4	1		5	2	3	3	2	4	1	2	2	5	
Eymael (DEMOCRACIA CRISTÁ)	1	3	0	2		2	2	2	1	2	2	1	1	3	7
Sofia Manzano (PCB)	1	1	2	1	3	2		1	2	1	1	2	1	2	
Felipe d'Avila (NOVO)	1	1	1	3	0		1		1	1	1	1	1	2	
Pablo Marçal (PROS)	1	2	1	1	2	1	2		2	1	1	2	1		
Luciano Bivar (UNIÃO BRASIL)	1	1	1				2		2	0		0	0		
Leonardo Péricles (UP)	0	1	0	1			1		1	0		0		2	
Em branco/nulo/nenhum	14	14	15	11	16	16	16	10	10	16	14	13	16	20	
Não sabe	10	7	12	9	9	7	10	16	14	10	8	11	9	6	13
Total em %	100	100	100	100	100	100	100	100	100	100	100	100	100	100	100
Base ponderada	750	323	427	157	182	145	156	110	178	376	196	382	265	64	14
Total Nos. absolutos	762	325	437	174	180	145	157	106	175	388	199	385	270	66	15

Projeto: PO4080 - AVALIAÇÃO DO PRESIDENTE JAIR BOLSONARO

Base: Entrevistados que podem mudar o voto

Data do campo: 25 e 26/05/2022

Se você não votar em _____ qual destes candidatos _____ teria mais chance de receber seu voto?

	TOTAL	REGIÃO					NATUREZA DO MUNICÍPIO		COR			RELIGIÃO		
	%	Sudeste	Sul	Nordeste	Centro Oeste	Norte	Região Metropolitana	Interior	Parda	Branca	Preta	Católica	Evangélica	Espírita Kardecista
Ciro Gomes (PDT)	20	20	13	24	21	21	19	20	21	21	15	21	18	10
Lula (PT)	17	20	13	14	18	15	14	19	17	16	23	18	15	38
Jair Bolsonaro(PL)	12	12	13	7	10	23	13	11	13	9	15	12	16	5
João Doria (PSDB)	9	8	11	7	10	10	11	7	9	8	10	7	11	5
Vera Lúcia (PSTU)	4	3	3	5	5	5	4	4	5	2	6	4	1	
André Janones (AVANTE)	3	2	3	4	2	3	3	3	3	2	2	3	1	4
Simone Tebet (MDB)	3	2	5	3	4	4	4	2	3	4	1	3	1	11
General Santos Cruz (PODEMOS)	2	2	6	2	2	2	3	2	2	3	2	2	3	
Eymael (DEMOCRACIA CRISTÃ)	1	3	1				3	0	1	2	1	1	3	
Sofia Manzano (PCB)	1	1	1	3	2		2	1	1	2	2	1	1	5
Felipe d'Ávila (NOVO)	1	1	2	1		3	0	2	1	1	2	1	1	
Pablo Marçal (PROS)	1	1	2	2		1	2	1	0	2	1	1	2	
Luciano Bivar (UNIÃO BRASIL)	1	1		1		1	1	0	0	0	1	1	0	
Leonardo Pérciles (UP)	0	1	1					1		0	1	0		
Em branco/nulo/nenhum	14	12	12	20	18	11	13	15	15	14	15	13	13	13
Não sabe	10	11	15	6	9	5	8	12	8	15	4	10	14	10
Total em %	100	100	100	100	100	100	100	100	100	100	100	100	100	100
Base ponderada	750	360	119	147	61	63	311	439	325	264	124	350	204	20
Total Nos. absolutos	762	369	119	142	67	65	327	435	330	269	126	350	211	20

Projeto: PO4080 - AVALIAÇÃO DO PRESIDENTE JAIR BOLSONARO

Base: Entrevistados que podem mudar o voto

Data do campo: 25 e 26/05/2022

Se você não votar em _____ qual destes candidatos _____ teria mais chance de receber seu voto?

	TOTAL	OCUPAÇÃO PRINCIPAL													
	%	PEA	Assalariado registrado	Assalariado sem registro	Funcionário público	Autônomo regular/profissional liberal/free	Empresário	Estagiário / aprendiz	Desempregado (Procura emprego)	NÃO PEA	Dona de casa	Aposentado	Estudante	Desempregado (Não procura emprego)	
Ciro Gomes (PDT)	20	21	17	24	25	19	29	25	22	17	14	18	18	19	
Lula (PT)	17	17	16	21	24	16	18	23	16	18	8	17	28	24	
Jair Bolsonaro(PL)	12	11	11	14	10	13		16	10	14	21	12	14	6	
João Dória (PSDB)	9	9	8	11	11	10	8	8	10	7	10	9	2		
Vera Lúcia (PSTU)	4	4	4		4	5			6	4	2	6	4	6	
André Janones (AVANTE)	3	3	2	6	4	4			7	1	2	1			
Simone Tebet (MDB)	3	2	3			3			2	5	4	5	4		
General Santos Cruz (PODEMOS)	2	3	5		2	2	9			1	2		2		
Eymael (DEMOCRACIA CRISTÃ)	1	1	2	3	2	1			2	1		2	2		
Sofia Manzano (PCB)	1	2	4			1	5			1		1		6	
Felipe d'Avila (NOVO)	1	1	2	2	2	1				0			2		
Pablo Marçal (PROS)	1	1		2	2	1			4	2	4			11	
Luciano Bivar (UNIÃO BRASIL)	1	0	0			1			1	1	2				
Leonardo Péricles (UP)	0	0				1				1	2		2		
Em branco/nulo/nenhum	14	15	17	7	11	15	23	14	14	12	17	11	13	5	
Não sabe	10	8	9	10	4	8	9	15	7	15	14	18	7	24	
Total em %	100	100	100	100	100	100	100	100	100	100	100	100	100	100	
Base ponderada	750	551	181	50	52	154	24	11	71	199	50	82	39	17	
Total Nos. absolutos	762	562	191	52	53	154	23	12	70	200	51	80	43	17	

Projeto: PO4080 - AVALIAÇÃO DO PRESIDENTE JAIR BOLSONARO

Base: Entrevistados que podem mudar o voto

Data do campo: 25 e 26/05/2022

Você vota em ____ porque é o candidato ideal para você ou ele não chega a ser o candidato ideal mas não há opção melhor?

	TOTAL %	SEXO		IDADE					ESCOLARIDADE			RENDA FAMILIAR MENSAL			
		Mascu- lino	Femi- nino	16 a 24 anos	25 a 34 anos	35 a 44 anos	45 a 59 anos	60 anos ou mais	Funda- mental	Médio	Super- rior	Até 2 S.M.	Mais de 2 a 5 S.M	Mais de 5 a 10 S.M.	Mais de 10 S.M.
É o candidato ideal	57	59	56	45	53	57	61	66	65	56	49	61	52	54	60
Não há opção melhor	42	41	42	54	46	43	38	32	33	43	50	38	47	45	39
Não sabe	1	0	2	1	1	0	1	2	2	1	1	1	1	1	1
Total em %	100	100	100	100	100	100	100	100	100	100	100	100	100	100	100
Base ponderada	2317	1120	1197	326	469	482	570	471	716	1078	523	1201	757	199	73
Total Nos. absolutos	2314	1117	1197	359	461	479	565	450	697	1092	525	1187	766	202	73

Projeto: PO4080 - AVALIAÇÃO DO PRESIDENTE JAIR BOLSONARO

Base: Entrevistados irão votar em algum candidato

Data do campo: 25 e 26/05/2022

Você vota em ____ porque é o candidato ideal para você ou ele não chega a ser o candidato ideal mas não há opção melhor?

	TOTAL	REGIÃO					NATUREZA DO MUNICÍPIO		COR			RELIGIÃO		
	%	Sudeste	Sul	Nordeste	Centro Oeste	Norte	Região Metropolitana	Interior	Parda	Branca	Preta	Católica	Evangélica	Espírita Kardecista
É o candidato ideal	57	54	52	67	51	58	56	58	58	54	55	60	57	58
Não há opção melhor	42	45	47	32	47	41	43	41	41	45	44	39	41	42
Não sabe	1	1	1	1	2	2	1	1	1	1	1	1	2	
Total em %	100	100	100	100	100	100	100	100	100	100	100	100	100	100
Base ponderada	2317	980	342	624	184	187	951	1366	988	734	399	1158	608	72
Total Nos. absolutos	2314	1001	338	592	197	186	992	1322	987	737	401	1138	615	72

Projeto: PO4080 - AVALIAÇÃO DO PRESIDENTE JAIR BOLSONARO

Base: Entrevistados irão votar em algum candidato

Data do campo: 25 e 26/05/2022

Você vota em ____ porque é o candidato ideal para você ou ele não chega a ser o candidato ideal mas não há opção melhor?

	TOTAL	OCUPAÇÃO PRINCIPAL												
	%	PEA	Assalariado registrado	Assalariado sem registro	Funcionário público	Autônomo regular/profissional liberal/free	Empresário	Estagiário / aprendiz	Desempregado (Procura emprego)	NÃO PEA	Dona de casa	Aposentado	Estudante	Desempregado (Não procura emprego)
É o candidato ideal	57	55	49	53	53	62	56	33	58	62	58	65	51	77
Não há opção melhor	42	44	50	46	47	37	43	67	40	36	40	33	48	23
Não sabe	1	1	1	1	1	1	1	1	2	1	2	2	1	1
Total em %	100	100	100	100	100	100	100	100	100	100	100	100	100	100
Base ponderada	2317	1671	503	143	149	555	78	24	186	646	151	318	92	46
Total Nos. absolutos	2314	1676	517	144	150	543	76	27	187	638	151	305	99	46

Projeto: PO4080 - AVALIAÇÃO DO PRESIDENTE JAIR BOLSONARO

Base: Entrevistados irão votar em algum candidato

Data do campo: 25 e 26/05/2022

Você diria que está indeciso_____

	TOTAL	SEXO		IDADE					ESCOLARIDADE			RENDA FAMILIAR MENSAL			
	%	Mascu- lino	Femi- nino	16 a 24 anos	25 a 34 anos	35 a 44 anos	45 a 59 anos	60 anos ou mais	Funda- mental	Médio	Super- rior	Até 2 S.M.	Mais de 2 a 5 S.M	Mais de 5 a 10 S.M.	Mais de 10 S.M.
Porque nenhum dos candidatos está preparado para ser presidente e por isso você ainda não sabe como votar	8		10	33	7	13	5	5	2	7	36	6	19		
Porque você está se informando sobre os candidatos e acha que ainda é cedo para decidir?	86	92	85	67	86	87	95	81	89	90	64	94	71	100	
Não Sabe	5	8	5		7			14	8	3			10		
Total em %	100	100	100	100	100	100	100	100	100	100	100	100	100	100	100
Base ponderada	77	12	65	5	13	15	22	22	38	28	10	47	19	3	
Total Nos. absolutos	76	12	64	6	12	15	23	20	36	29	11	46	20	3	

Projeto: PO4080 - AVALIAÇÃO DO PRESIDENTE JAIR BOLSONARO

Base: Entrevistados que estão indecisos

Data do campo: 25 e 26/05/2022

Você diria que está indeciso_____

	TOTAL	REGIÃO					NATUREZA DO MUNICÍPIO		COR			RELIGIÃO		
	%	Sudeste	Sul	Nordeste	Centro Oeste	Norte	Região Metropolitana	Interior	Parda	Branca	Preta	Católica	Evangélica	Espírita Kardecista
Porque nenhum dos candidatos está preparado para ser presidente e por isso você ainda não sabe como votar	8	12	5	10			14	5	10	12		10	4	
Porque você está se informando sobre os candidatos e acha que ainda é cedo para decidir?	86	78	95	86	100	100	78	91	87	80	92	82	96	
Não Sabe	5	10		5			7	4	3	7	8	8		
Total em %	100	100	100	100	100	100	100	100	100	100	100	100	100	
Base ponderada	77	32	17	19	1	9	27	50	29	29	11	38	24	
Total Nos. absolutos	76	32	17	18	1	8	28	48	29	29	11	37	24	

Projeto: PO4080 - AVALIAÇÃO DO PRESIDENTE JAIR BOLSONARO

Base: Entrevistados que estão indecisos

Data do campo: 25 e 26/05/2022

Você diria que está indeciso_____

	TOTAL	OCUPAÇÃO PRINCIPAL													
	%	PEA	Assalariado registrado	Assalariado sem registro	Funcionário público	Autonomo regular/profissional liberal/free	Empresário	Estagiário / aprendiz	Desempregado (Procura emprego)	NÃO PEA	Dona de casa	Aposentado	Estudante	Desempregado (Não procura emprego)	
Porque nenhum dos candidatos está preparado para ser presidente e por isso você ainda não sabe como votar	8	13	22		24				17	3	6				
Porque você está se informando sobre os candidatos e acha que ainda é cedo para decidir?	86	85	78	100	76	100	100		74	88	94	81			
Não Sabe	5	2							8	9		19			
Total em %	100	100	100	100	100	100	100		100	100	100	100			
Base ponderada	77	41	12	6	4	8	1		10	35	17	17			
Total Nos. absolutos	76	43	13	6	4	8	1		11	33	16	15			

Projeto: PO4080 - AVALIAÇÃO DO PRESIDENTE JAIR BOLSONARO

Base: Entrevistados que estão indecisos

Data do campo: 25 e 26/05/2022

Você diria que vai votar em branco ou anular o voto _____

	TOTAL	SEXO		IDADE					ESCOLARIDADE			RENDA FAMILIAR MENSAL			
		%	Mascu- lino	Femi- nino	16 a 24 anos	25 a 34 anos	35 a 44 anos	45 a 59 anos	60 anos ou mais	Funda- mental	Médio	Super- rior	Até 2 S.M.	Mais de 2 a 5 S.M	Mais de 5 a 10 S.M.
Como uma forma de protesto	18	14	21	9	26	6	22	22	7	18	27	18	21	9	24
Porque você acha que nenhum dos atuais candidatos é suficientemente preparado para ser presidente	44	50	39	58	42	45	42	37	37	43	51	33	57	75	53
Porque você não se interessa por política e eleições?	36	33	38	33	32	43	34	37	54	35	22	45	22	16	23
Não sabe	3	3	3			6	3	4	3	4		4			
Total em %	100	100	100	100	100	100	100	100	100	100	100	100	100	100	100
Base ponderada	162	73	89	23	37	34	42	27	34	85	43	91	49	11	4
Total Nos. absolutos	166	74	92	24	39	35	42	26	34	87	45	91	51	12	5

Projeto: PO4080 - AVALIAÇÃO DO PRESIDENTE JAIR BOLSONARO

Base: Entrevistados que votarão em branco ou nulo

Data do campo: 25 e 26/05/2022

Você diria que vai votar em branco ou anular o voto _____

	TOTAL	REGIÃO					NATUREZA DO MUNICÍPIO		COR			RELIGIÃO		
	%	Sudeste	Sul	Nordeste	Centro Oeste	Norte	Região Metropolitana	Interior	Parda	Branca	Preta	Católica	Evangélica	Espírita Kardecista
Como uma forma de protesto	18	19	27	14		21	22	13	19	20	9	17	17	34
Porque você acha que nenhum dos atuais candidatos é suficientemente preparado para ser presidente	44	52	32	37	51	26	46	42	38	56	32	50	35	66
Porque você não se interessa por política e eleições?	36	26	35	47	49	53	30	41	42	21	53	31	44	
Não sabe	3	3	6	2			1	4	1	2	5	2	4	
Total em %	100	100	100	100	100	100	100	100	100	100	100	100	100	100
Base ponderada	162	81	18	48	6	10	78	84	77	54	21	71	50	6
Total Nos. absolutos	166	83	17	50	6	10	85	81	79	54	22	71	52	6

Projeto: PO4080 - AVALIAÇÃO DO PRESIDENTE JAIR BOLSONARO

Base: Entrevistados que votarão em branco ou nulo

Data do campo: 25 e 26/05/2022

Você diria que vai votar em branco ou anular o voto _____

	TOTAL	OCUPAÇÃO PRINCIPAL												
	%	PEA	Assalariado registrado	Assalariado sem registro	Funcionário público	Autônomo regular/profissional liberal/free	Empresário	Estagiário / aprendiz	Desempregado (Procura emprego)	NÃO PEA	Dona de casa	Aposentado	Estudante	Desempregado (Não procura emprego)
Como uma forma de protesto	18	19	14	9	18	26			26	15	9	15	13	12
Porque você acha que nenhum dos atuais candidatos é suficientemente preparado para ser presidente	44	46	54	52	48	38	76		29	40	36	31	74	43
Porque você não se interessa por política e eleições?	36	32	32	39	34	30	24		31	46	55	54	13	45
Não sabe	3	4				6			14					
Total em %	100	100	100	100	100	100	100		100	100	100	100	100	100
Base ponderada	162	117	39	12	11	34	4		17	45	11	15	8	9
Total Nos. absolutos	166	121	42	12	12	34	4		17	45	11	15	8	9

Projeto: PO4080 - AVALIAÇÃO DO PRESIDENTE JAIR BOLSONARO

Base: Entrevistados que votaram em branco ou nulo

Data do campo: 25 e 26/05/2022

Vou citar os nomes dos candidatos a presidente e gostaria que você me dissesse de cada um deles, se conhece ou não conhece, mesmo que só de ouvir falar.
 Você conhece muito bem, conhece um pouco ou conhece só de ouvir falar o nome ____?

		TOTAL	SEXO		IDADE					ESCOLARIDADE			RENDA FAMILIAR MENSAL			
			%	Mascu- lino	Femi- nino	16 a 24 anos	25 a 34 anos	35 a 44 anos	45 a 59 anos	60 anos ou mais	Funda- mental	Médio	Supe- rior	Até 2 S.M.	Mais de 2 a 5 S.M.	Mais de 5 a 10 S.M.
André Janones	CONHECE	31	33	29	24	31	37	33	28	32	30	31	30	33	33	46
	Muito bem	4	4	4	2	5	6	3	2	3	4	4	4	4	2	6
	Um pouco	9	11	7	6	10	11	10	6	6	9	12	7	10	13	18
	Conhece só de ouvir falar	18	19	18	16	16	20	19	20	23	17	15	19	19	18	22
Ciro Gomes	NÃO CONHECE	69	67	71	76	69	63	67	72	68	70	69	70	67	67	54
	CONHECE	91	92	91	86	92	93	92	90	85	92	98	88	95	96	100
	Muito bem	30	38	23	22	28	33	31	32	17	27	54	20	38	55	70
	Um pouco	28	28	28	29	31	28	27	25	26	29	29	28	30	27	19
Eymael	Conhece só de ouvir falar	33	26	39	35	33	32	34	33	43	36	14	41	27	14	11
	NÃO CONHECE	9	8	9	14	8	7	8	10	15	8	2	12	5	4	4
	CONHECE	40	47	34	24	40	45	44	43	31	36	62	32	48	62	69
	Muito bem	6	9	3	2	5	6	7	7	3	4	13	2	8	13	20
Felipe d'Avila	Um pouco	11	14	8	7	12	13	10	9	5	10	20	7	13	23	23
	Conhece só de ouvir falar	24	25	24	15	23	26	27	27	24	23	28	23	26	26	26
	NÃO CONHECE	60	53	66	76	60	55	56	57	69	64	38	68	52	38	31
	CONHECE	29	32	26	30	28	30	28	28	27	26	37	25	34	37	46
General Santos Cruz	Muito bem	1	1	1	2	1	2	1	1	1	1	2	1	2	2	1
	Um pouco	7	9	5	9	9	8	6	5	4	7	12	4	9	16	18
	Conhece só de ouvir falar	20	22	19	19	19	21	21	22	22	18	22	20	23	19	26
	NÃO CONHECE	71	68	74	70	72	70	72	72	73	74	63	75	66	63	54
Jair Bolsonaro	CONHECE	24	29	19	21	22	25	24	25	18	23	33	19	28	35	51
	Muito bem	2	4	1	0	3	3	2	3	1	2	6	1	3	7	13
	Um pouco	6	8	5	7	7	7	5	6	2	6	12	4	8	11	19
	Conhece só de ouvir falar	15	17	13	14	12	16	17	16	16	15	15	14	17	17	18
João Doria	NÃO CONHECE	76	71	81	79	78	75	76	75	82	77	67	81	72	65	49
	CONHECE	98	98	98	100	99	98	98	97	96	99	99	97	99	99	100
	Muito bem	58	60	56	57	62	60	58	53	40	58	82	47	69	80	93
	Um pouco	23	22	23	29	21	23	22	21	28	24	12	27	20	13	5
Leonardo Péricles	Conhece só de ouvir falar	17	15	19	14	16	15	18	22	27	16	5	24	10	7	3
	NÃO CONHECE	2	2	2	0	1	2	2	3	4	1	1	3	1	1	1
	CONHECE	81	86	76	73	79	83	83	83	73	79	94	74	90	91	97
	Muito bem	25	31	19	16	25	28	25	28	13	22	48	14	34	46	68
Leonardo Péricles	Um pouco	24	25	24	30	28	24	21	21	18	26	28	22	28	28	16
	Conhece só de ouvir falar	32	30	33	27	25	31	37	35	42	32	17	37	27	17	13
	NÃO CONHECE	19	14	24	27	21	17	17	17	27	21	6	26	10	9	3
	CONHECE	16	16	16	16	16	17	13	18	17	15	15	16	16	15	17
Leonardo Péricles	Muito bem	1	1	0	1	1	0	0	1	0	1	1	0	1	2	1
	Um pouco	3	3	3	3	4	4	2	2	1	4	4	2	4	4	1
	Conhece só de ouvir falar	12	12	12	12	11	13	11	14	16	11	10	13	11	9	15
	NÃO CONHECE	84	84	84	84	84	83	87	82	83	85	85	84	84	85	83
Leonardo Péricles	Total em %	100	100	100	100	100	100	100	100	100	100	100	100	100	100	100
	Base ponderada	2556	1205	1351	353	519	531	634	519	789	1192	576	1339	826	212	77
	Total Nos. absolutos	2556	1203	1353	389	512	529	630	496	767	1208	581	1324	837	217	78

Projeto: PO4080 - AVALIAÇÃO DO PRESIDENTE JAIR BOLSONARO

Base: Total da amostra

Data do campo: 25 e 26/05/2022

Vou citar os nomes dos candidatos a presidente e gostaria que você me dissesse de cada um deles, se conhece ou não conhece, mesmo que só de ouvir falar.
 Você conhece muito bem, conhece um pouco ou conhece só de ouvir falar o nome ____?

		TOTAL	REGIÃO					NATUREZA DO MUNICÍPIO		COR			RELIGIÃO		
		%	Sudeste	Sul	Nordeste	Centro Oeste	Norte	Região Metropolitana	Interior	Parda	Branca	Preta	Católica	Evangélica	Espírita Kardecista
André Janones	CONHECE	31	33	25	32	29	30	28	33	32	32	30	31	30	38
	Muito bem	4	5	2	3	5	3	3	4	4	3	5	3	4	3
	Um pouco	9	10	8	9	11	5	8	9	9	11	6	9	9	16
	Conhece só de ouvir falar	18	18	15	21	14	22	17	19	19	18	19	19	17	19
	NÃO CONHECE	69	67	75	68	71	70	72	67	68	68	70	69	70	62
Ciro Gomes	CONHECE	91	92	88	90	96	89	93	90	92	93	90	90	90	100
	Muito bem	30	36	30	24	31	18	36	26	25	39	28	29	24	57
	Um pouco	28	28	31	25	28	31	29	28	30	26	26	28	28	20
	Conhece só de ouvir falar	33	28	27	41	37	40	28	37	36	28	36	33	37	23
	NÃO CONHECE	9	8	12	10	4	11	7	10	8	7	10	10	10	
Eymael	CONHECE	40	49	36	32	35	37	45	37	36	49	42	42	35	55
	Muito bem	6	8	5	3	5	3	8	4	4	8	7	6	4	10
	Um pouco	11	14	10	7	10	5	14	8	9	16	8	10	8	12
	Conhece só de ouvir falar	24	26	21	22	21	30	24	24	23	25	27	26	22	33
	NÃO CONHECE	60	51	64	68	65	63	55	63	64	51	58	58	65	45
Felipe d'Ávila	CONHECE	29	30	34	25	25	31	31	27	27	32	30	29	26	39
	Muito bem	1	1	1	1	2	1	1	1	1	1	1	1	2	2
	Um pouco	7	8	9	5	7	6	9	6	6	10	5	7	5	11
	Conhece só de ouvir falar	20	20	23	19	17	24	21	20	20	21	23	21	19	26
	NÃO CONHECE	71	70	66	75	75	69	69	73	73	68	70	71	74	61
General Santos Cruz	CONHECE	24	25	22	23	18	28	25	23	21	27	27	23	21	43
	Muito bem	2	3	2	2	2	2	3	2	1	4	3	2	1	9
	Um pouco	6	8	8	5	3	4	8	5	6	8	5	5	6	14
	Conhece só de ouvir falar	15	14	13	16	12	23	15	15	14	15	19	15	14	19
	NÃO CONHECE	76	75	78	77	82	72	75	77	79	73	73	77	79	57
Jair Bolsonaro	CONHECE	98	99	99	96	99	98	98	98	99	98	98	98	98	100
	Muito bem	58	66	62	45	61	51	62	55	54	67	59	54	60	86
	Um pouco	23	21	25	25	22	24	23	23	25	19	21	24	23	6
	Conhece só de ouvir falar	17	12	13	27	16	23	13	20	20	12	18	20	15	8
	NÃO CONHECE	2	1	1	4	1	2	2	2	1	2	2	2	2	
João Doria	CONHECE	81	90	75	70	79	82	84	78	79	87	80	79	81	93
	Muito bem	25	36	22	14	18	12	31	21	20	36	20	23	22	55
	Um pouco	24	28	24	18	25	25	28	21	24	25	25	24	24	20
	Conhece só de ouvir falar	32	26	28	38	37	45	26	36	35	26	34	33	35	18
	NÃO CONHECE	19	10	25	30	21	18	16	22	21	13	20	21	19	7
Leonardo Péricles	CONHECE	16	17	13	16	10	21	16	16	15	15	19	16	16	16
	Muito bem	1	1	0	0	1	1	1	1	1	1	1	1	0	3
	Um pouco	3	4	2	3	2	3	3	3	3	3	3	3	3	4
	Conhece só de ouvir falar	12	12	11	13	7	17	12	12	11	11	15	12	13	10
	NÃO CONHECE	84	83	87	84	90	79	84	84	85	85	81	84	84	84
	Total em %	100	100	100	100	100	100	100	100	100	100	100	100	100	100
	Base ponderada	2556	1092	377	690	191	205	1056	1500	1094	816	431	1266	682	78
	Total Nos. absolutos	2556	1116	372	660	204	204	1105	1451	1095	820	434	1246	691	78

Projeto: PO4080 - AVALIAÇÃO DO PRESIDENTE JAIR BOLSONARO

Base: Total da amostra

Data do campo: 25 e 26/05/2022

Vou citar os nomes dos candidatos a presidente e gostaria que você me dissesse de cada um deles, se conhece ou não conhece, mesmo que só de ouvir falar.
 Você conhece muito bem, conhece um pouco ou conhece só de ouvir falar o nome ____?

		TOTAL	OCUPAÇÃO PRINCIPAL												
		%	PEA	Assalariado registrado	Assalariado do sem registro	Funcionário público	Autonomo regular/profissional liberal/free	Empresário	Estagiário / aprendiz	Desempregado (Procura emprego)	NÃO PEA	Dona de casa	Aposentado	Estudante	Desempregado (Não procura emprego)
André Janones	CONHECE	31	32	29	25	37	36	34	12	32	29	34	26	22	43
	Muito bem	4	4	5	4	4	4	2		3	3	5	1	4	8
	Um pouco	9	10	10	7	13	11	12	8	5	7	8	6	4	12
	Conhece só de ouvir falar	18	18	14	15	20	20	20	3	25	19	20	20	14	24
	NÃO CONHECE	69	68	71	75	63	64	66	88	68	71	66	74	78	57
Ciro Gomes	CONHECE	91	92	94	88	98	93	96	89	86	87	86	88	89	86
	Muito bem	30	33	34	20	49	33	47	38	21	23	12	29	22	21
	Um pouco	28	29	32	28	27	29	24	23	26	25	20	23	33	26
	Conhece só de ouvir falar	33	30	27	40	22	30	25	28	39	40	54	36	34	38
	NÃO CONHECE	9	8	6	12	2	7	4	11	14	13	14	12	11	14
Eymael	CONHECE	40	43	43	33	62	43	58	22	34	35	31	40	29	30
	Muito bem	6	7	7	4	9	7	15	4	1	3	1	5	3	4
	Um pouco	11	12	13	13	18	9	18	10	8	3	10	10	7	7
	Conhece só de ouvir falar	24	24	22	16	35	27	24	7	23	24	27	25	16	19
	NÃO CONHECE	60	57	57	67	38	57	42	78	66	65	69	60	71	70
Felipe d'Ávila	CONHECE	29	30	31	26	34	32	41	36	23	25	18	27	29	27
	Muito bem	1	1	1	1	3	2			1	1	1	1	2	2
	Um pouco	7	8	8	5	9	8	17	18	5	5	2	5	7	7
	Conhece só de ouvir falar	20	21	21	20	21	21	24	18	18	20	16	22	20	18
	NÃO CONHECE	71	70	69	74	66	68	59	64	77	75	82	73	71	73
General Santos Cruz	CONHECE	24	25	27	17	29	26	34	26	18	21	16	23	21	28
	Muito bem	2	3	3		4	2	12		1	2	1	3	1	2
	Um pouco	6	7	7	8	10	7	9	11	4	4	3	4	6	6
	Conhece só de ouvir falar	15	15	17	8	15	16	14	15	13	15	12	16	14	20
	NÃO CONHECE	76	75	73	83	71	74	66	74	82	79	84	77	79	72
Jair Bolsonaro	CONHECE	98	99	99	97	98	99	99	100	99	97	98	96	99	94
	Muito bem	58	61	64	53	74	61	74	57	51	50	43	50	62	47
	Um pouco	23	23	26	22	14	23	16	25	25	22	23	21	22	22
	Conhece só de ouvir falar	17	14	9	22	10	16	8	18	23	25	32	25	15	25
	NÃO CONHECE	2	1	1	3	2	1	1		1	3	2	4	1	6
João Doria	CONHECE	81	83	87	67	89	83	92	82	75	76	68	80	76	74
	Muito bem	25	27	28	15	40	26	50	22	18	20	11	23	21	16
	Um pouco	24	26	32	24	29	23	14	45	21	20	16	21	26	20
	Conhece só de ouvir falar	32	30	27	27	20	34	28	15	36	36	42	36	28	37
	NÃO CONHECE	19	17	13	33	11	17	8	18	25	24	32	20	24	26
Leonardo Péricles	CONHECE	16	15	16	14	19	16	15	7	11	17	15	17	16	24
	Muito bem	1	1	1	1	1	1	3		1	1		1	1	4
	Um pouco	3	3	4	4	3	3	2		1	3	2	2	3	7
	Conhece só de ouvir falar	12	12	11	10	15	12	10	7	10	13	13	14	12	12
	NÃO CONHECE	84	85	84	86	81	84	85	93	89	83	85	83	84	76
	Total em %	100	100	100	100	100	100	100	100	100	100	100	100	100	100
	Base ponderada	2556	1829	555	160	164	597	83	24	213	727	179	350	100	55
	Total Nos. absolutos	2556	1840	572	162	166	585	81	27	215	716	178	335	107	55

Projeto: PO4080 - AVALIAÇÃO DO PRESIDENTE JAIR BOLSONARO

Base: Total da amostra

Data do campo: 25 e 26/05/2022

Vou citar os nomes dos candidatos a presidente e gostaria que você me dissesse de cada um deles, se conhece ou não conhece, mesmo que só de ouvir falar.
 Você conhece muito bem, conhece um pouco ou conhece só de ouvir falar o nome ____?

		TOTAL	SEXO		IDADE					ESCOLARIDADE			RENDA FAMILIAR MENSAL			
		%	Mascu- lino	Femi- nino	16 a 24 anos	25 a 34 anos	35 a 44 anos	45 a 59 anos	60 anos ou mais	Funda- mental	Médio	Super- rior	Até 2 S.M.	Mais de 2 a 5 S.M	Mais de 5 a 10 S.M.	Mais de 10 S.M.
Luciano Bivar	CONHECE	26	34	20	18	20	29	29	33	21	23	40	20	32	42	57
	Muito bem	3	5	1	1	3	3	4	4	1	2	7	1	4	7	13
	Um pouco	6	9	4	4	4	7	7	9	3	6	12	3	9	16	20
	Conhece só de ouvir falar	17	20	14	13	13	19	19	20	17	15	21	15	19	19	24
Lula	NÃO CONHECE	74	66	80	82	80	71	71	67	79	77	60	80	68	58	43
	CONHECE	99	99	99	99	100	99	99	98	99	99	100	99	99	100	100
	Muito bem	70	74	66	63	73	70	72	69	62	69	83	63	77	86	89
	Um pouco	17	14	20	26	16	18	14	15	20	18	12	20	15	9	4
Pablo Marçal	Conhece só de ouvir falar	12	11	13	10	11	11	13	14	17	12	5	15	7	5	7
	NÃO CONHECE	1	1	1	1	0	1	1	2	1	1	0	1	1	0	1
	CONHECE	17	19	16	20	19	19	15	16	16	16	22	15	21	16	28
	Muito bem	2	2	1	2	3	2	0	1	0	1	4	1	2	3	6
Simone Tebet	Um pouco	4	5	3	5	5	4	3	3	3	4	6	3	5	5	5
	Conhece só de ouvir falar	12	12	12	13	11	12	11	13	13	11	12	11	14	9	17
	NÃO CONHECE	83	81	84	80	81	81	85	84	84	84	78	85	79	84	72
	CONHECE	29	36	23	19	22	30	32	39	24	25	44	21	34	49	67
Sofia Manzano	Muito bem	5	7	3	1	4	4	6	7	2	3	12	2	6	14	19
	Um pouco	8	11	5	7	6	9	8	9	4	6	16	4	10	16	25
	Conhece só de ouvir falar	17	18	16	11	12	17	18	22	18	16	16	16	18	18	23
	NÃO CONHECE	71	64	77	81	78	70	68	61	76	75	56	79	66	51	33
Vera Lúcia	CONHECE	14	14	13	12	12	14	14	16	15	12	14	13	15	12	21
	Muito bem	0	1	0	0	1	0	0	0	0	0	1	0	1	1	1
	Um pouco	2	3	2	3	2	3	2	1	1	3	3	1	4	2	3
	Conhece só de ouvir falar	11	11	11	9	9	10	11	14	14	9	10	11	11	9	18
Vera Lúcia	NÃO CONHECE	86	86	87	88	88	86	86	84	85	88	86	87	85	88	79
	CONHECE	30	32	27	37	34	30	26	24	28	29	33	29	32	30	27
	Muito bem	2	2	1	3	1	2	1	2	1	2	2	1	2	2	3
	Um pouco	7	8	6	11	11	6	5	4	3	8	10	6	9	11	8
	Conhece só de ouvir falar	21	21	20	23	22	22	20	18	24	19	20	22	21	17	16
	NÃO CONHECE	70	68	73	63	66	70	74	76	72	71	67	71	68	70	73
	Total em %	100	100	100	100	100	100	100	100	100	100	100	100	100	100	100
Base ponderada	2556	1205	1351	353	519	531	634	519	789	1192	576	1339	826	212	77	
Total Nos. absolutos	2556	1203	1353	389	512	529	630	496	767	1208	581	1324	837	217	78	

Projeto: PO4080 - AVALIAÇÃO DO PRESIDENTE JAIR BOLSONARO

Base: Total da amostra

Data do campo: 25 e 26/05/2022

Vou citar os nomes dos candidatos a presidente e gostaria que você me dissesse de cada um deles, se conhece ou não conhece, mesmo que só de ouvir falar.
 Você conhece muito bem, conhece um pouco ou conhece só de ouvir falar o nome ____?

		TOTAL	REGIÃO					NATUREZA DO MUNICÍPIO		COR			RELIGIÃO		
		%	Sudeste	Sul	Nordeste	Centro Oeste	Norte	Região Metropolitana	Interior	Parda	Branca	Preta	Católica	Evangélica	Espírita Kardecista
Luciano Bivar	CONHECE	26	26	24	30	22	23	30	24	23	31	24	27	21	50
	Muito bem	3	4	2	3	3	1	4	2	2	5	2	3	2	15
	Um pouco	6	7	6	7	5	5	9	5	5	9	5	6	5	13
	Conhece só de ouvir falar	17	16	17	20	13	17	18	16	16	18	16	18	14	22
	NÃO CONHECE	74	74	76	70	78	77	70	76	77	69	76	73	79	50
Lula	CONHECE	99	99	99	99	99	99	99	99	99	99	100	99	99	99
	Muito bem	70	74	75	64	69	64	75	67	67	74	71	69	67	85
	Um pouco	17	15	15	19	21	21	15	19	18	15	20	18	18	7
	Conhece só de ouvir falar	12	10	10	16	9	14	10	13	14	10	9	12	14	7
	NÃO CONHECE	1	1	1	1	1	1	1	1	1	1	0	1	1	1
Pablo Marçal	CONHECE	17	19	14	17	14	19	17	18	16	20	19	17	18	16
	Muito bem	2	2	1	1	2	2	1	2	1	2	1	1	3	3
	Um pouco	4	6	2	3	4	1	5	3	4	4	5	4	4	4
	Conhece só de ouvir falar	12	12	11	13	8	16	12	12	11	14	12	12	12	14
	NÃO CONHECE	83	81	86	83	86	81	83	82	84	80	81	83	82	84
Simone Tebet	CONHECE	29	32	27	26	30	31	32	27	26	36	27	31	23	48
	Muito bem	5	6	4	2	8	5	6	4	4	8	4	5	3	15
	Um pouco	8	9	7	5	11	5	10	6	8	10	4	7	7	9
	Conhece só de ouvir falar	17	16	15	18	11	21	16	17	15	18	18	19	14	24
	NÃO CONHECE	71	68	73	74	70	69	68	73	74	64	73	69	77	52
Sofia Manzano	CONHECE	14	14	13	15	7	16	13	14	14	15	12	14	12	25
	Muito bem	0	1	0	0	1	1	0	0	0	1	0	0	0	2
	Um pouco	2	2	2	2	1	2	2	3	3	1	2	3	4	4
	Conhece só de ouvir falar	11	11	10	12	6	14	11	11	11	11	11	12	9	18
	NÃO CONHECE	86	86	87	85	93	84	87	86	86	85	88	86	88	75
Vera Lúcia	CONHECE	30	28	26	30	31	40	33	27	29	29	29	27	28	23
	Muito bem	2	2	1	1	3	1	2	2	2	2	1	1	2	1
	Um pouco	7	8	5	6	5	7	9	6	6	8	8	6	6	10
	Conhece só de ouvir falar	21	18	19	22	23	33	22	20	21	20	20	20	19	12
	NÃO CONHECE	70	72	74	70	69	60	67	73	71	71	71	73	72	77
	Total em %	100	100	100	100	100	100	100	100	100	100	100	100	100	100
	Base ponderada	2556	1092	377	690	191	205	1056	1500	1094	816	431	1266	682	78
	Total Nos. absolutos	2556	1116	372	660	204	204	1105	1451	1095	820	434	1246	691	78

Projeto: PO4080 - AVALIAÇÃO DO PRESIDENTE JAIR BOLSONARO

Base: Total da amostra

Data do campo: 25 e 26/05/2022

Vou citar os nomes dos candidatos a presidente e gostaria que você me dissesse de cada um deles, se conhece ou não conhece, mesmo que só de ouvir falar.
 Você conhece muito bem, conhece um pouco ou conhece só de ouvir falar o nome ____?

		TOTAL	OCUPAÇÃO PRINCIPAL												
		%	PEA	Assalariado registrado	Assalariado sem registro	Funcionário público	Autônomo regular/profissional liberal/free	Empresário	Estagiário / aprendiz	Desempregado (Procura emprego)	NÃO PEA	Dona de casa	Aposentado	Estudante	Desempregado (Não procura emprego)
Luciano Bivar	CONHECE	26	28	26	22	41	29	48	15	21	22	14	28	15	21
	Muito bem	3	4	2	1	7	5	7		1	1		3		2
	Um pouco	6	7	6	6	10	8	15	5	3	5	3	7	3	4
	Conhece só de ouvir falar	17	17	17	15	24	16	26	11	17	16	11	19	12	16
Lula	NÃO CONHECE	74	72	74	78	59	71	52	85	79	78	86	72	85	79
	CONHECE	99	100	99	100	99	100	100	100	100	98	99	97	98	97
	Muito bem	70	73	74	62	80	76	78	72	66	63	50	67	66	68
	Um pouco	17	16	17	21	14	15	10	17	19	19	26	16	22	14
Pablo Marçal	Conhece só de ouvir falar	12	10	8	17	5	9	11	12	16	16	22	14	10	15
	NÃO CONHECE	1	0	1		1	0			2	1	3	2	3	
	CONHECE	17	18	19	17	18	17	26	26	14	16	14	14	17	22
	Muito bem	2	2	2	3	2	2	7		1	0	1		1	
Simone Tebet	Um pouco	4	4	4	5	6	4	6	4	3	3	2	3	3	5
	Conhece só de ouvir falar	12	12	13	10	10	11	13	22	10	13	12	12	13	17
	NÃO CONHECE	83	82	81	83	82	83	74	74	86	84	86	86	83	78
	CONHECE	29	30	28	21	45	32	40	15	16	28	17	36	24	29
Sofia Manzano	Muito bem	5	5	5	3	9	6	9	4	1	4	2	5	3	5
	Um pouco	8	8	9	7	12	8	11		3	6	3	8	8	6
	Conhece só de ouvir falar	17	16	13	11	24	19	20	11	12	18	12	22	13	18
	NÃO CONHECE	71	70	72	79	55	68	60	85	84	72	83	64	76	71
Vera Lúcia	CONHECE	14	13	14	9	16	14	14	3	10	14	10	15	13	14
	Muito bem	0	1	1	1	1	0	3		0	0		0	2	
	Um pouco	2	3	4	1	3	2	1		2	1	0	1	3	2
	Conhece só de ouvir falar	11	10	10	8	12	12	10	3	8	12	10	14	11	10
Total em %	NÃO CONHECE	86	87	86	91	84	86	86	97	90	86	90	85	87	86
	CONHECE	30	32	32	30	29	33	30	45	26	25	22	21	36	26
	Muito bem	2	2	2	2	2	2	1	4	1	1	1	1	6	
	Um pouco	7	8	8	9	3	9	10	11	7	4	1	3	9	8
Total Nos. absolutos	Conhece só de ouvir falar	21	21	22	20	24	21	19	30	18	19	20	17	21	18
	NÃO CONHECE	70	68	68	70	71	67	70	55	74	75	78	79	64	74
	Total em %	100	100	100	100	100	100	100	100	100	100	100	100	100	100
	Base ponderada	2556	1829	555	160	164	597	83	24	213	727	179	350	100	55
Total Nos. absolutos	2556	1840	572	162	166	585	81	27	215	716	178	335	107	55	

Projeto: PO4080 - AVALIAÇÃO DO PRESIDENTE JAIR BOLSONARO

Base: Total da amostra

Data do campo: 25 e 26/05/2022

Em quais desses possíveis candidatos _____ você não votaria de jeito nenhum no primeiro turno da eleição para presidente da República em 2022? E qual mais?

	TOTAL %	SEXO		IDADE					ESCOLARIDADE			RENDA FAMILIAR MENSAL			
		Mascu- lino	Femi- nino	16 a 24 anos	25 a 34 anos	35 a 44 anos	45 a 59 anos	60 anos ou mais	Funda- mental	Médio	Supe- rior	Até 2 S.M.	Mais de 2 a 5 S.M	Mais de 5 a 10 S.M.	Mais de 10 S.M.
Jair Bolsonaro(PL)	54	51	57	63	53	53	56	50	57	51	57	59	51	49	47
Lula (PT)	33	37	30	27	34	33	34	35	23	36	41	24	41	49	56
João Doria(PSDB)	23	26	19	17	19	23	24	28	25	20	26	20	26	23	29
Ciro Gomes (PDT)	19	22	17	17	17	20	18	25	21	18	21	19	20	19	26
General Santos Cruz (PODEMOS)	11	13	10	9	9	9	12	19	14	9	13	11	11	14	12
Vera Lúcia(PSTU)	10	12	9	8	9	7	11	16	14	9	9	11	10	11	5
Eymael (DEMOCRACIA CRISTÃ)	10	13	9	6	9	8	12	16	13	9	11	11	10	11	9
Luciano Bivar(UNIÃO BRASIL)	10	12	8	5	8	8	11	16	13	8	11	10	9	13	9
Pablo Marçal(PROPS)	9	10	8	6	6	7	10	16	13	7	8	10	8	10	6
Simone Tebet(MDB)	9	10	8	3	7	6	12	14	12	7	8	9	8	10	9
André Janones (AVANTE)	9	10	8	3	5	6	12	15	13	7	7	10	8	7	5
Felipe d'Avila(NOVO)	9	11	7	4	6	8	10	15	13	6	9	9	8	8	4
Sofia Manzano(PCB)	8	9	8	4	6	5	10	16	13	6	7	9	7	8	5
Leonardo Péricles(UP)	8	9	7	4	6	5	9	15	12	5	7	9	7	8	4
Votaria em qualquer um/ não rejeita nenhum	1	1	1	1	1	0	1	3	3	1	0	1	1	1	1
Rejeita todos/ não votaria em nenhum	1	1	1	1	1	2	2	1	1	2	1	2	1	1	1
Não sabe	3	2	4	1	2	3	3	4	5	2	2	3	2	1	2
Total em %	100	100	100	100	100	100	100	100	100	100	100	100	100	100	100
Base ponderada	2556	1205	1351	353	519	531	634	519	789	1192	576	1339	826	212	77
Total Nos. absolutos	2556	1203	1353	389	512	529	630	496	767	1208	581	1324	837	217	78

Projeto: PO4080 - AVALIAÇÃO DO PRESIDENTE JAIR BOLSONARO

Base: Total da amostra

Data do campo: 25 e 26/05/2022

Em quais desses possíveis candidatos _____ você não votaria de jeito nenhum no primeiro turno da eleição para presidente da República em 2022? E qual mais?

	TOTAL	REGIÃO					NATUREZA DO MUNICÍPIO		COR			RELIGIÃO		
	%	Sudeste	Sul	Nordeste	Centro Oeste	Norte	Região Metropolitana	Interior	Parda	Branca	Preta	Católica	Evangélica	Espírita Kardecista
Jair Bolsonaro(PL)	54	53	51	65	43	46	56	54	54	50	60	59	40	60
Lula (PT)	33	36	35	22	45	38	34	32	33	40	24	28	46	42
João Doria(PSDB)	23	28	15	21	20	22	24	22	19	26	24	22	25	28
Ciro Gomes (PDT)	19	21	14	20	22	19	21	18	17	21	19	18	22	26
General Santos Cruz (PODEMOS)	11	12	7	13	10	12	13	11	9	11	15	12	9	15
Vera Lúcia(PSTU)	10	10	7	13	10	10	10	11	9	9	11	11	11	11
Eymael (DEMOCRACIA CRISTÃ)	10	12	7	11	11	8	12	10	8	11	12	11	10	8
Luciano Bivar(UNIÃO BRASIL)	10	10	6	13	7	10	10	10	8	11	10	10	10	11
Pablo Marçal(PROSP)	9	9	6	11	9	11	9	9	7	9	9	10	9	8
Simone Tebet(MDB)	9	9	5	12	9	7	9	9	7	9	10	9	9	12
André Janones (AVANTE)	9	9	5	11	9	10	9	8	8	9	9	10	8	9
Felipe d'Avila(NOVO)	9	8	6	12	8	8	8	9	7	9	10	10	8	6
Sofia Manzano(PCB)	8	8	6	11	7	8	8	9	7	8	9	10	8	10
Leonardo Péricles(UP)	8	7	6	10	7	8	8	8	6	8	8	9	8	8
Votaria em qualquer um/ não rejeita nenhum	1	1	2	1	2		1	1	1	1	1	1	2	
Rejeita todos/ não votaria em nenhum	1	2	1	2		0	1	1	2	1	1	1	1	1
Não sabe	3	3	4	3	1	4	2	3	2	3	3	3	3	
Total em %	100	100	100	100	100	100	100	100	100	100	100	100	100	100
Base ponderada	2556	1092	377	690	191	205	1056	1500	1094	816	431	1266	682	78
Total Nos. absolutos	2556	1116	372	660	204	204	1105	1451	1095	820	434	1246	691	78

Projeto: PO4080 - AVALIAÇÃO DO PRESIDENTE JAIR BOLSONARO

Base: Total da amostra

Data do campo: 25 e 26/05/2022

Em quais desses possíveis candidatos ____ você não votaria de jeito nenhum no primeiro turno da eleição para presidente da República em 2022? E qual mais?

	TOTAL	OCUPAÇÃO PRINCIPAL													
	%	PEA	Assalariado registrado	Assalariado do sem registro	Funcionário público	Autônomo regular/profissional liberal/free	Empresário	Estagiário / aprendiz	Desempregado (Procura emprego)	NÃO PEA	Dona de casa	Aposentado	Estudante	Desempregado (Não procura emprego)	
Jair Bolsonaro(PL)	54	55	53	58	60	56	31	85	56	54	52	51	62	55	
Lula (PT)	33	33	35	32	32	34	56	18	19	33	31	36	29	27	
João Doria(PSDB)	23	23	25	19	28	21	25	11	22	23	20	26	20	19	
Ciro Gomes (PDT)	19	20	21	19	20	20	17	3	19	19	17	24	18	11	
General Santos Cruz (PODEMOS)	11	10	10	6	13	10	10	8	14	15	12	19	10	12	
Vera Lúcia(PSTU)	10	10	9	9	10	9	8	8	13	12	13	16	7	2	
Eymael (DEMOCRACIA CRISTÃ)	10	10	10	5	12	9	11	12	12	12	13	16	3	12	
Luciano Bivar(UNIÃO BRASIL)	10	9	9	5	13	9	9	4	12	12	11	16	4	4	
Pablo Marçal(PROSP)	9	8	7	5	8	7	10	11	13	12	17	5	7	7	
Simone Tebet(MDB)	9	8	8	6	8	7	16	11	12	14	16	2	4	4	
André Janones (AVANTE)	9	7	7	4	8	8	7	4	12	12	12	17	4	5	
Felipe d'Avila(NOVO)	9	8	7	5	10	8	13	4	10	12	12	16	2	6	
Sofia Manzano(PCB)	8	7	6	6	5	7	9	4	10	12	11	18	2	4	
Leonardo Péricles(UP)	8	7	6	5	6	7	8	10	11	11	16	2	2	2	
Votaria em qualquer um/ não rejeita nenhum	1	1	1			1			2	1	3	2			
Rejeita todos/ não votaria em nenhum	1	2	2	1	1	2	2	3	1	1	1			4	
Não sabe	3	2	2	1	4	2	2	3	5	8	5	1		7	
Total em %	100	100	100	100	100	100	100	100	100	100	100	100	100	100	
Base ponderada	2556	1829	555	160	164	597	83	24	213	727	179	350	100	55	
Total Nos. absolutos	2556	1840	572	162	166	585	81	27	215	716	178	335	107	55	

Projeto: PO4080 - AVALIAÇÃO DO PRESIDENTE JAIR BOLSONARO

Base: Total da amostra

Data do campo: 25 e 26/05/2022

Se o segundo turno da eleição para presidente fosse hoje e a disputa ficasse apenas entre ____ em quem você votaria ?

		TOTAL	SEXO		IDADE					ESCOLARIDADE			RENDA FAMILIAR MENSAL			
		%	Mascu- lino	Femi- nino	16 a 24 anos	25 a 34 anos	35 a 44 anos	45 a 59 anos	60 anos ou mais	Funda- mental	Médio	Supe- rior	Até 2 S.M.	Mais de 2 a 5 S.M	Mais de 5 a 10 S.M.	Mais de 10 S.M.
Situação A	Lula (PT)	58	55	61	65	56	58	58	57	67	55	53	66	52	46	40
	Jair Bolsonaro (PL)	33	37	29	28	34	33	32	34	25	36	36	25	40	43	50
	Em branco/nulo/nenhum	8	7	8	6	7	8	9	7	6	8	10	8	7	9	10
	Não sabe	1	1	2	1	2	1	1	1	2	1	2	1	1	1	1
Situação C	Ciro Gomes (PDT)	52	49	54	60	50	50	54	47	52	50	55	55	51	50	39
	Jair Bolsonaro (PL)	36	39	33	32	38	38	33	39	33	39	35	31	41	42	51
	Em branco/nulo/nenhum	10	11	10	7	10	11	12	12	13	10	8	12	7	7	11
	Não sabe	2	1	2	1	1	2	2	2	3	1	1	2	1	1	1
Situação E	Lula (PT)	55	53	57	64	54	53	55	55	68	53	43	65	47	39	30
	Ciro Gomes (PDT)	29	29	29	27	32	31	28	25	18	31	39	23	34	44	42
	Em branco/nulo/nenhum	15	17	12	8	13	15	17	18	12	16	16	11	18	16	26
	Não sabe	1	1	2	1	1	1	1	2	2	1	1	1	1	1	1
	Total em %	100	100	100	100	100	100	100	100	100	100	100	100	100	100	100
	Base ponderada	2556	1205	1351	353	519	531	634	519	789	1192	576	1339	826	212	77
	Total Nos. absolutos	2556	1203	1353	389	512	529	630	496	767	1208	581	1324	837	217	78

Projeto: PO4080 - AVALIAÇÃO DO PRESIDENTE JAIR BOLSONARO

Base: Total da amostra

Data do campo: 25 e 26/05/2022

Se o segundo turno da eleição para presidente fosse hoje e a disputa ficasse apenas entre ____ em quem você votaria ?

		TOTAL	REGIÃO					NATUREZA DO MUNICÍPIO		COR			RELIGIÃO		
		%	Sudeste	Sul	Nordeste	Centro Oeste	Norte	Região Metropolitana	Interior	Parda	Branca	Preta	Católica	Evangélica	Espírita Kardecista
Situação A	Lula (PT)	58	54	57	71	47	51	59	58	58	51	68	65	45	56
	Jair Bolsonaro (PL)	33	35	35	21	46	41	32	33	33	38	26	27	47	37
	Em branco/nulo/nenhum	8	10	6	7	7	6	8	7	8	10	5	7	7	7
	Não sabe	1	1	2	1	0	2	1	2	1	1	1	1	1	1
Situação C	Ciro Gomes (PDT)	52	50	49	59	45	45	53	51	51	48	55	58	37	54
	Jair Bolsonaro (PL)	36	38	39	25	48	45	35	37	36	41	33	31	51	38
	Em branco/nulo/nenhum	10	10	10	13	7	9	12	10	11	9	11	10	10	8
	Não sabe	2	1	2	2	0	1	1	2	1	2	1	2	1	1
Situação E	Lula (PT)	55	50	54	68	48	51	54	56	57	45	64	62	44	43
	Ciro Gomes (PDT)	29	31	30	21	35	34	29	29	28	34	26	25	35	35
	Em branco/nulo/nenhum	15	17	15	10	17	14	16	14	14	19	9	11	19	22
	Não sabe	1	2	2	1	0	0	1	1	1	2	1	1	2	2
	Total em %	100	100	100	100	100	100	100	100	100	100	100	100	100	100
	Base ponderada	2556	1092	377	690	191	205	1056	1500	1094	816	431	1266	682	78
	Total Nos. absolutos	2556	1116	372	660	204	204	1105	1451	1095	820	434	1246	691	78

Projeto: PO4080 - AVALIAÇÃO DO PRESIDENTE JAIR BOLSONARO

Base: Total da amostra

Data do campo: 25 e 26/05/2022

Se o segundo turno da eleição para presidente fosse hoje e a disputa ficasse apenas entre ____ em quem você votaria ?

		TOTAL	OCUPAÇÃO PRINCIPAL												
		%	PEA	Assalariado registrado	Assalariado sem registro	Funcionário público	Autônomo regular/profissional liberal/free	Empresário	Estagiário / aprendiz	Desempregado (Procura emprego)	NÃO PEA	Dona de casa	Aposentado	Estudante	Desempregado (Não procura emprego)
Situação A	Lula (PT)	58	58	55	60	58	58	31	82	67	60	58	60	61	60
	Jair Bolsonaro (PL)	33	33	36	31	29	33	61	11	21	31	32	33	31	27
	Em branco/nulo/nenhum	8	8	8	8	11	8	7	7	10	7	6	7	7	13
	Não sabe	1	1	1	1	1	1	1	1	1	1	2	4	1	1
Situação C	Ciro Gomes (PDT)	52	52	48	58	61	54	35	82	50	50	47	49	61	46
	Jair Bolsonaro (PL)	36	36	42	31	29	34	61	15	29	36	40	37	30	33
	Em branco/nulo/nenhum	10	10	9	10	7	11	3	3	18	11	9	12	9	19
	Não sabe	2	1	1	1	3	1	1	1	3	2	5	2	2	2
Situação E	Lula (PT)	55	55	52	58	52	55	29	74	67	56	57	55	58	51
	Ciro Gomes (PDT)	29	29	32	28	34	29	42	22	19	27	27	27	33	27
	Em branco/nulo/nenhum	15	15	15	13	14	15	29	13	13	14	13	16	9	20
	Não sabe	1	1	1	1	1	1	1	4	1	2	3	2	2	2
	Total em %	100	100	100	100	100	100	100	100	100	100	100	100	100	100
	Base ponderada	2556	1829	555	160	164	597	83	24	213	727	179	350	100	55
Total Nos. absolutos	2556	1840	572	162	166	585	81	27	215	716	178	335	107	55	

Projeto: PO4080 - AVALIAÇÃO DO PRESIDENTE JAIR BOLSONARO

Base: Total da amostra

Data do campo: 25 e 26/05/2022

O presidente Jair Bolsonaro completou três anos e cinco meses de governo. Na sua opinião o presidente Jair Bolsonaro está fazendo um governo ótimo, bom, regular, ruim ou péssimo?

	TOTAL	SEXO		IDADE					ESCOLARIDADE			RENDA FAMILIAR MENSAL			
		%	Mascu- lino	Femi- nino	16 a 24 anos	25 a 34 anos	35 a 44 anos	45 a 59 anos	60 anos ou mais	Funda- mental	Médio	Super- rior	Até 2 S.M.	Mais de 2 a 5 S.M	Mais de 5 a 10 S.M.
Ótimo/ Bom	25	27	22	15	21	27	27	30	23	24	28	20	27	35	45
Regular	27	28	25	32	29	26	22	26	28	30	18	30	24	22	10
Ruim/ Péssimo	48	45	51	52	49	46	50	44	47	46	54	50	49	43	44
Não sabe	1	0	1	0	1	0	1	1	1	1	0	1	0	1	1
Total em %	100	100	100	100	100	100	100	100	100	100	100	100	100	100	100
Base ponderada	2556	1205	1351	353	519	531	634	519	789	1192	576	1339	826	212	77
Total Nos. absolutos	2556	1203	1353	389	512	529	630	496	767	1208	581	1324	837	217	78

Projeto: PO4080 - AVALIAÇÃO DO PRESIDENTE JAIR BOLSONARO

Base: Total da amostra

Data do campo: 25 e 26/05/2022

O presidente Jair Bolsonaro completou três anos e cinco meses de governo. Na sua opinião o presidente Jair Bolsonaro está fazendo um governo ótimo, bom, regular, ruim ou péssimo?

	TOTAL	REGIÃO					NATUREZA DO MUNICÍPIO		COR			RELIGIÃO		
	%	Sudeste	Sul	Nordeste	Centro Oeste	Norte	Região Metropolitana	Interior	Parda	Branca	Preta	Católica	Evangélica	Espírita Kardecista
Ótimo/ Bom	25	26	26	17	36	31	24	25	24	30	18	21	35	31
Regular	27	25	29	27	26	30	24	29	29	24	28	27	31	11
Ruim/ Péssimo	48	48	44	55	38	38	51	46	47	46	53	51	34	58
Não sabe	1	1	1	1			1	1	1	1	0	0	0	
Total em %	100	100	100	100	100	100	100	100	100	100	100	100	100	100
Base ponderada	2556	1092	377	690	191	205	1056	1500	1094	816	431	1266	682	78
Total Nos. absolutos	2556	1116	372	660	204	204	1105	1451	1095	820	434	1246	691	78

Projeto: PO4080 - AVALIAÇÃO DO PRESIDENTE JAIR BOLSONARO

Base: Total da amostra

Data do campo: 25 e 26/05/2022

O presidente Jair Bolsonaro completou três anos e cinco meses de governo. Na sua opinião o presidente Jair Bolsonaro está fazendo um governo ótimo, bom, regular, ruim ou péssimo?

	TOTAL	OCUPAÇÃO PRINCIPAL													
	%	PEA	Assalariado registrado	Assalariado sem registro	Funcionário público	Autônomo regular/profissional liberal/free	Empresário	Estagiário / aprendiz	Desempregado (Procura emprego)	NÃO PEA	Dona de casa	Aposentado	Estudante	Desempregado (Não procura emprego)	
Ótimo/ Bom	25	24	23	20	23	26	48		17	26	26	28	20	19	
Regular	27	27	28	32	15	27	22	20	30	26	24	27	22	30	
Ruim/ Péssimo	48	48	48	47	61	46	30	80	52	47	47	44	58	50	
Não sabe	1	1	0	1	0	1	1		1	1	2	0	2		
Total em %	100	100	100	100	100	100	100	100	100	100	100	100	100	100	
Base ponderada	2556	1829	555	160	164	597	83	24	213	727	179	350	100	55	
Total Nos. absolutos	2556	1840	572	162	166	585	81	27	215	716	178	335	107	55	

Projeto: PO4080 - AVALIAÇÃO DO PRESIDENTE JAIR BOLSONARO

Base: Total da amostra

Data do campo: 25 e 26/05/2022

Você diria que sempre confia, às vezes confia ou nunca confia nas declarações do presidente Jair Bolsonaro?

	TOTAL %	SEXO		IDADE					ESCOLARIDADE			RENDA FAMILIAR MENSAL			
		Mascu- lino	Femi- nino	16 a 24 anos	25 a 34 anos	35 a 44 anos	45 a 59 anos	60 anos ou mais	Funda- mental	Médio	Supe- rior	Até 2 S.M.	Mais de 2 a 5 S.M	Mais de 5 a 10 S.M.	Mais de 10 S.M.
Sempre confia	17	19	14	6	14	15	21	23	17	16	18	13	19	23	33
Às vezes confia	26	27	26	35	31	29	21	21	21	30	25	26	28	27	22
Nunca confia	56	53	59	58	54	55	57	54	59	54	56	60	53	50	44
Não sabe	1	1	2	1	1	1	1	2	3	1	0	1	1	0	1
Total em %	100	100	100	100	100	100	100	100	100	100	100	100	100	100	100
Base ponderada	2556	1205	1351	353	519	531	634	519	789	1192	576	1339	826	212	77
Total Nos. absolutos	2556	1203	1353	389	512	529	630	496	767	1208	581	1324	837	217	78

Projeto: PO4080 - AVALIAÇÃO DO PRESIDENTE JAIR BOLSONARO

Base: Total da amostra

Data do campo: 25 e 26/05/2022

Você diria que sempre confia, às vezes confia ou nunca confia nas declarações do presidente Jair Bolsonaro?

	TOTAL	REGIÃO					NATUREZA DO MUNICÍPIO		COR			RELIGIÃO		
	%	Sudeste	Sul	Nordeste	Centro Oeste	Norte	Região Metropolitana	Interior	Parda	Branca	Preta	Católica	Evangélica	Espírita Kardecista
Sempre confia	17	18	16	12	22	21	17	16	16	20	12	14	25	17
Às vezes confia	26	27	28	21	31	34	26	27	28	27	25	24	32	23
Nunca confia	56	54	55	66	45	44	57	55	55	52	63	61	42	59
Não sabe	1	1	1	1	2	1	1	1	1	1	1	1	2	
Total em %	100	100	100	100	100	100	100	100	100	100	100	100	100	100
Base ponderada	2556	1092	377	690	191	205	1056	1500	1094	816	431	1266	682	78
Total Nos. absolutos	2556	1116	372	660	204	204	1105	1451	1095	820	434	1246	691	78

Projeto: PO4080 - AVALIAÇÃO DO PRESIDENTE JAIR BOLSONARO

Base: Total da amostra

Data do campo: 25 e 26/05/2022

Você diria que sempre confia, às vezes confia ou nunca confia nas declarações do presidente Jair Bolsonaro?

	TOTAL	OCUPAÇÃO PRINCIPAL												
	%	PEA	Assalariado registrado	Assalariado sem registro	Funcionário público	Autônomo regular/profissional liberal/free	Empresário	Estagiário / aprendiz	Desempregado (Procura emprego)	NÃO PEA	Dona de casa	Aposentado	Estudante	Desempregado (Não procura emprego)
Sempre confia	17	16	15	9	12	20	38		10	18	16	22	9	6
Às vezes confia	26	27	29	33	29	23	28	19	28	24	31	19	31	29
Nunca confia	56	56	55	56	58	56	32	78	62	56	49	57	60	63
Não sabe	1	1	0	2	0	1	1	4	1	2	4	2	1	1
Total em %	100	100	100	100	100	100	100	100	100	100	100	100	100	100
Base ponderada	2556	1829	555	160	164	597	83	24	213	727	179	350	100	55
Total Nos. absolutos	2556	1840	572	162	166	585	81	27	215	716	178	335	107	55

Projeto: PO4080 - AVALIAÇÃO DO PRESIDENTE JAIR BOLSONARO

Base: Total da amostra

Data do campo: 25 e 26/05/2022